



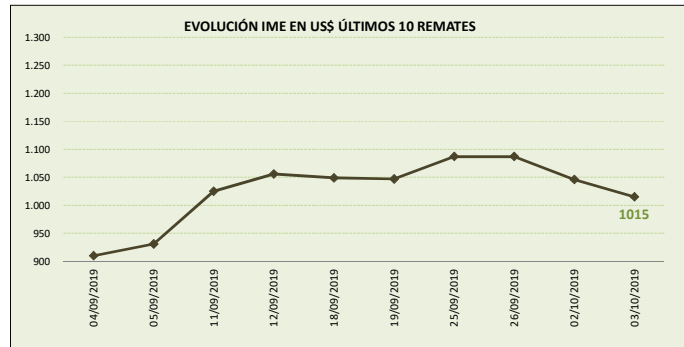
# MERCADO LANERO AUSTRALIANO

REPORTE REALIZADO POR SUL EN BASE A INFORMACIÓN DE AWEX

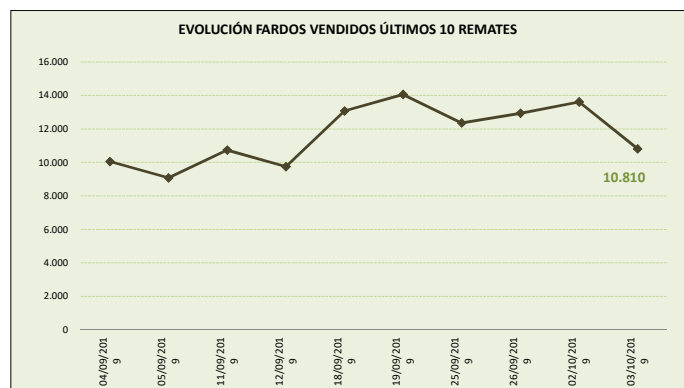
DATOS REFERIDOS A REMATE REALIZADO EN MELBOURNE, SYDNEY Y FREMANTLE DÍA 03/10/2019 (zafra 2019/20)

SEMANA 16 INFORME 20

VALOR INDICADOR MERCADO DEL ESTE		Variación remate anterior	
IME US\$	1.015	-3,0%	↓
IME A\$	1.511	-3,0%	↓
TIPO DE CAMBIO (A\$/US\$)	0,672	0,1%	↑



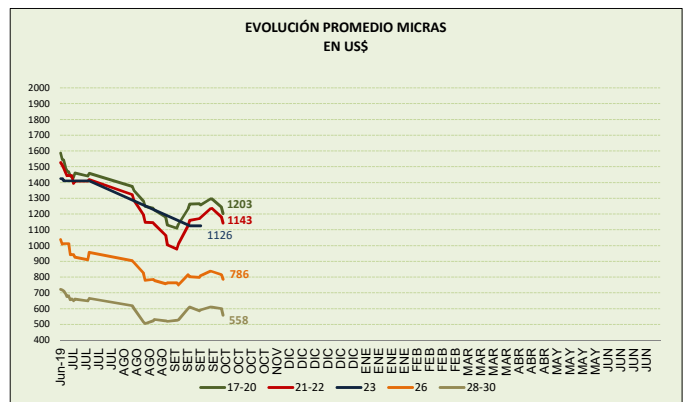
OFERTA FARDOS		Variación remate anterior	
FARDOS OFERTADOS	18.983	5,2%	↑
FARDOS VENDIDOS	10.810	-20,6%	↓
% FARDOS VENDIDOS	56,9%	-24,5%	↓



CALIDAD DE LA OFERTA (%)		Variación remate anterior	
FARDOS CALIDAD MEJOR A EXCELENTE	32,4%	61,5%	↑
FARDOS CON REND. AL PEINADO SUPERIOR AL 65%	54,7%	16,3%	↑

Nota: Se mantienen valores de ayer porque no se publican hoy.

PROMEDIO MICRAS (us\$)		Variación remate anterior	
17-20	1.203	-3,2%	↓
21-22	1.143	-3,3%	↓
23	0	s/c	s/c
26	786	-3,6%	↓
28-30	558	-7,0%	↓



Nota: datos desde junio 2019.

## COMENTARIOS GENERALES

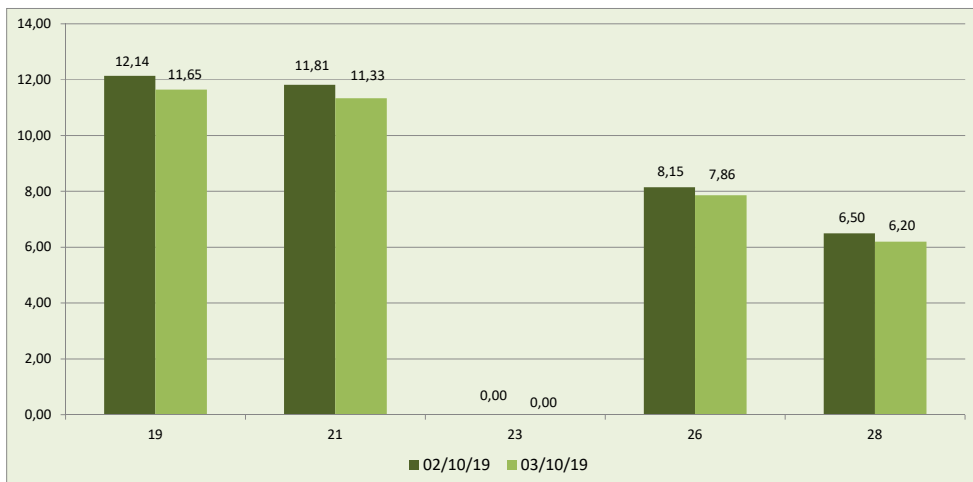
- El indicador disminuye a los US\$ 1015 centavos por kilo base limpia.
- El dólar australiano se fortalece respecto a la moneda norteamericana en 0,672.
- La oferta se ubicó en fardos 18.983 de los cuales se vendió el 56.9%. Se rechazó un 43.1% de lo fardos.
- Todas las categorías registran bajas entre un rango de 4.6% (28 micras) y 2.2% (17 micras). La lana de 21 micras disminuye US\$ 11.33 (-4.1%) y las lanas de 28 micras bajan a los US\$ 6.20 (-4.6%).
- Los remates continúan la próxima semana con 34.174 fardos estimados.

**DETALLE MICRAS EN US\$ POR KILO BASE LIMPIA**

MICRAS	25/09/19	26/09/19	02/10/19	03/10/19	Variación respecto remate anterior	Variación respecto fin zafra 2018/19
16,50	13,76	13,77	13,19	12,87	-2,4	-16,4
17,00	13,53	13,52	12,96	12,67	-2,2	-14,5
17,50	13,38	13,36	12,80	12,44	-2,8	-15,1
18,00	13,26	13,25	12,71	12,41	-2,4	-14,6
18,50	12,90	12,86	12,32	12,03	-2,4	-15,3
19,00	12,63	12,64	12,14	11,65	-4,0	-17,0
19,50	12,53	12,52	11,99	11,45	-4,5	-18,2
20,00	12,43	12,43	11,88	11,38	-4,2	-18,4
21,00	12,34	12,36	11,81	11,33	-4,1	-20,5
22,00	s/c	s/c	s/c	11,52	s/c	s/c
23,00	s/c	s/c	s/c	s/c	s/c	s/c
24,00	s/c	s/c	s/c	s/c	s/c	s/c
25,00	s/c	s/c	s/c	s/c	s/c	s/c
26,00	8,38	8,36	8,15	7,86	-3,6	-16,6
28,00	6,72	6,70	6,50	6,20	-4,6	-16,3
30,00	5,49	5,50	s/c	4,96	s/c	-15,1
32,00	s/c	s/c	s/c	s/c	s/c	s/c

FUENTE: Elaboración SUL en base a información de AWEX.

**GRÁFICO COMPARATIVO DE CATEGORÍAS DE LANA DE LOS DOS ÚLTIMOS REMATES  
usd por kilo base limpia**



Fuente: Elaboración SUL en base a información de AWEX.

**MERCADO LANERO AUSTRALIANO** es una publicación del Secretariado Uruguayo de la Lana (SUL)

Servando Gomez 2408 Tel. 598 (2) 606 0707 - MONTEVIDEO – URUGUAY

<http://www.sul.org.uy> - email: [pbottaro@sul.org.uy](mailto:pbottaro@sul.org.uy)

Twitter: @mercados\_sul - Facebook: SUL.ORG.UY

Se autoriza la reproducción parcial o total de la presente publicación, debiéndose citar la fuente en todos los casos.