



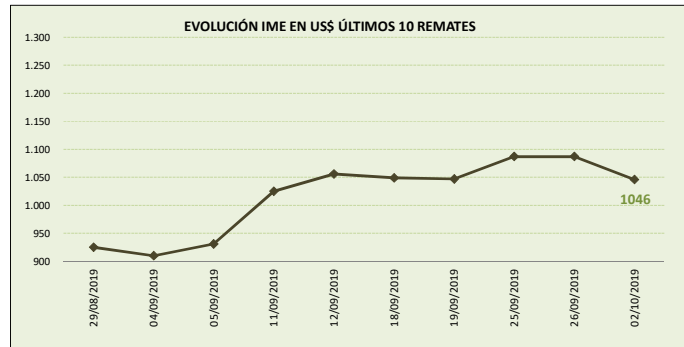
MERCADO LANERO AUSTRALIANO

REPORTE REALIZADO POR SUL EN BASE A INFORMACIÓN DE AWEX

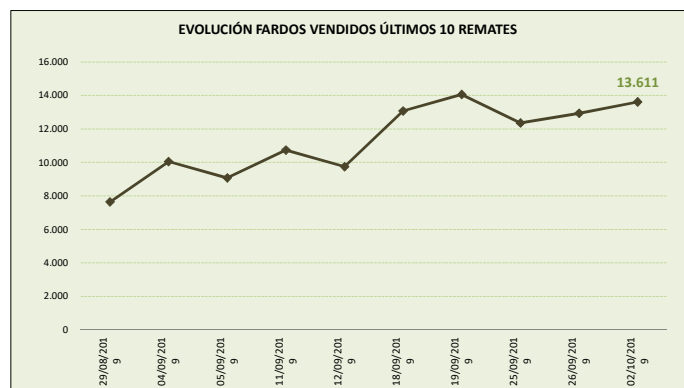
DATOS REFERIDOS A REMATE REALIZADO EN MELBOURNE, SYDNEY Y FREMANTLE DÍA 02/10/2019 (zafra 2019/20)

SEMANA 16 INFORME 20

VALOR INDICADOR MERCADO DEL ESTE		Variación remate anterior	
IME US\$	1.046	-3,8%	↓
IME A\$	1.558	-3,2%	↓
TIPO DE CAMBIO (A\$/US\$)	0,671	-0,7%	↓



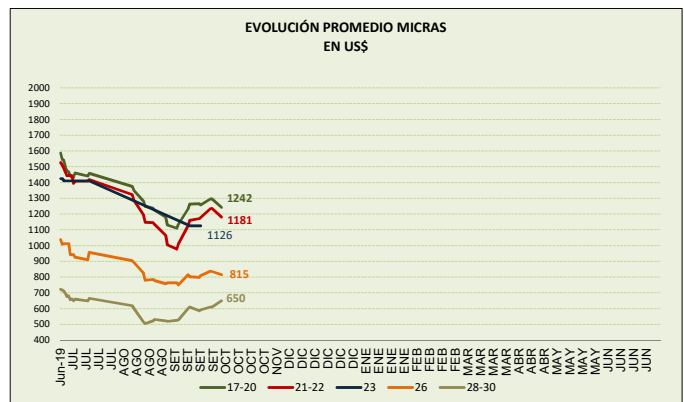
OFERTA FARDOS		Variación remate anterior	
FARDOS OFERTADOS	18.038	25,0%	↑
FARDOS VENDIDOS	13.611	5,2%	↑
% FARDOS VENDIDOS	75,5%	-15,9%	↓



CALIDAD DE LA OFERTA (%)		Variación remate anterior	
FARDOS CALIDAD MEJOR A EXCELENTE	20,1%	-10,2%	↓
FARDOS CON REND. AL PEINADO SUPERIOR AL 65%	47,1%	1,4%	↑

Nota: Se mantienen valores de ayer porque no se publican hoy.

PROMEDIO MICRAS (us\$)		Variación remate anterior	
17-20	1.242	-4,1%	↓
21-22	1.181	-4,4%	↓
23	0	s/c	s/c
26	815	-2,5%	↓
28-30	650	6,6%	↑



Nota: datos desde junio 2019.

COMENTARIOS GENERALES

- El indicador disminuye a los US\$ 1046 centavos por kilo base limpia.
- El dólar australiano se debilita respecto a la moneda norteamericana en 0,671.
- La oferta se ubicó en fardos 18.038 de los cuales se vendió el 75.5%. Se rechazó un 24.5% de lo fardos.
- Todas las categorías registran bajas entre un rango de 4.4% (20 y 21 micras) y 2.5% (26 micras). La lana de 21 micras disminuye US\$ 11.81 (-4.4%) y las lanas de 28 micras bajan a los US\$ 6.50 (-3.0%).
- Los remates continúan mañana con 21.845 fardos estimados.

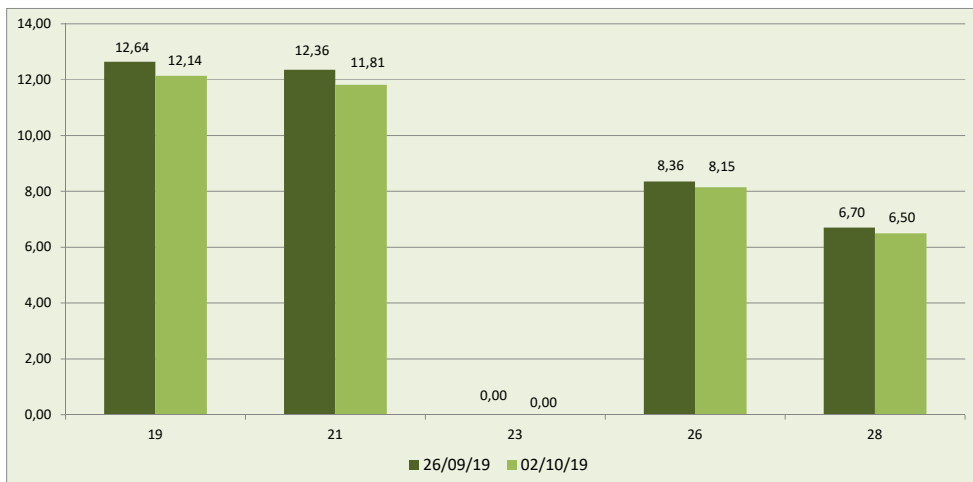


DETALLE MICRAS EN US\$ POR KILO BASE LIMPIA

MICRAS	19/09/19	25/09/19	26/09/19	02/10/19	Variación respecto remate anterior	Variación respecto fin zafra 2018/19
16,50	13,59	13,76	13,77	13,19	-4,2	-14,3
17,00	13,38	13,53	13,52	12,96	-4,1	-12,6
17,50	13,20	13,38	13,36	12,80	-4,2	-12,6
18,00	12,96	13,26	13,25	12,71	-4,1	-12,5
18,50	12,53	12,90	12,86	12,32	-4,2	-13,2
19,00	12,17	12,63	12,64	12,14	-4,0	-13,5
19,50	11,95	12,53	12,52	11,99	-4,2	-14,3
20,00	11,82	12,43	12,43	11,88	-4,4	-14,8
21,00	11,78	12,34	12,36	11,81	-4,4	-17,1
22,00	s/c	s/c	s/c	s/c	s/c	s/c
23,00	s/c	s/c	s/c	s/c	s/c	s/c
24,00	s/c	s/c	s/c	s/c	s/c	s/c
25,00	s/c	s/c	s/c	s/c	s/c	s/c
26,00	8,10	8,38	8,36	8,15	-2,5	-13,6
28,00	6,47	6,72	6,70	6,50	-3,0	-12,3
30,00	5,37	5,49	5,50	s/c	0,2	-5,8
32,00	3,67	s/c	s/c	s/c	s/c	s/c

FUENTE: Elaboración SUL en base a información de AWEX.

**GRÁFICO COMPARATIVO DE CATEGORÍAS DE LANA DE LOS DOS ÚLTIMOS REMATES
usd por kilo base limpia**



Fuente: Elaboración SUL en base a información de AWEX.

MERCADO LANERO AUSTRALIANO es una publicación del Secretariado Uruguayo de la Lana (SUL)

Servando Gomez 2408 Tel. 598 (2) 606 0707 - MONTEVIDEO – URUGUAY

<http://www.sul.org.uy> - email: pbottaro@sul.org.uy

Twitter: @mercados_sul - Facebook: SUL.ORG.UY

Se autoriza la reproducción parcial o total de la presente publicación, debiéndose citar la fuente en todos los casos.