



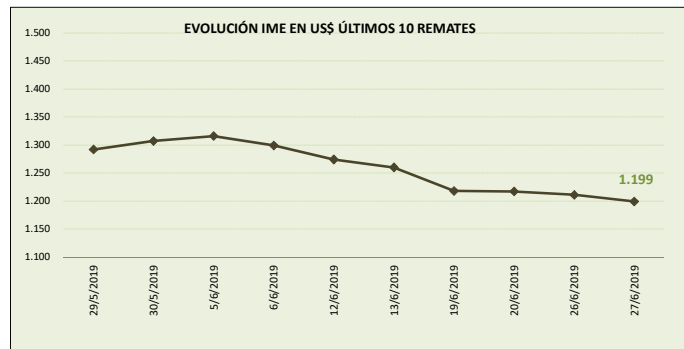
MERCADO LANERO AUSTRALIANO

REPORTE REALIZADO POR SUL EN BASE A INFORMACIÓN DE AWEX

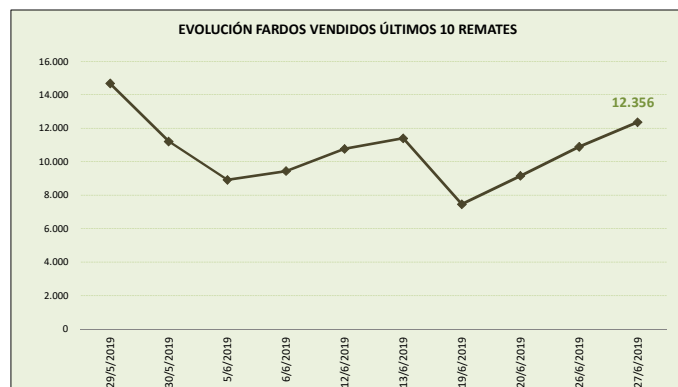
DATOS REFERIDOS A REMATE REALIZADO EN MELBOURNE, SYDNEY Y FREMANTLE DÍA 27/06/2019 (zafra 2018/19)

SEMANA 54 INFORME 88

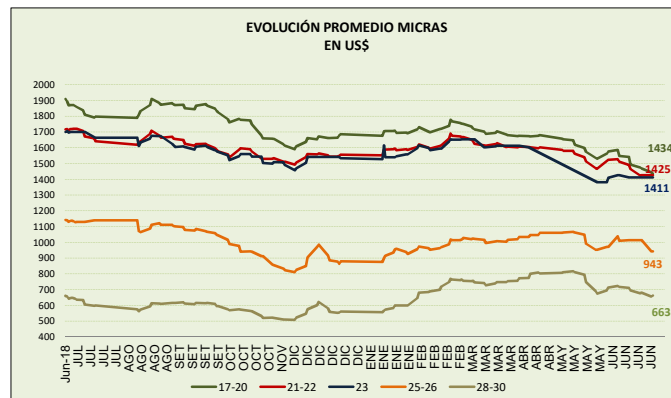
VALOR INDICADOR MERCADO DEL ESTE		Variación remate anterior	
IME US\$	1.199	-1,0%	↓
IME A\$	1.715	-1,4%	↓
TIPO DE CAMBIO (A\$/US\$)	0,699	0,4%	↑



OFERTA FARDOS		Variación remate anterior	
FARDOS OFERTADOS	19.954	51,0%	↑
FARDOS VENDIDOS	12.356	13,5%	↑
% FARDOS VENDIDOS	61,9%	-24,9%	↓



CALIDAD DE LA OFERTA (%)		Variación remate anterior	
FARDOS CALIDAD MEJOR A EXCELENTE	11,5%	-53,5%	↓
FARDOS CON REND. AL PEINADO SUPERIOR AL 65%	27,8%	-33,1%	↓



Nota: datos desde junio 2018.

COMENTARIOS GENERALES

- El indicador disminuye a los US\$ 1.199 centavos por kilo base limpia.
- El dólar australiano se fortalece levemente respecto a la moneda norteamericana en 0,699.
- La oferta se ubicó en 19.954 fardos los cuales se vendió el 61.9%. Los fardos de excelente calidad representaron el 14.4% de la oferta. Se rechazó un 22.6% de los fardos.
- Las lanas registran bajas en sus precios que se ubicaron entre un rango de 2.2% (20 micras) y 1.3% (18 micras). La lana de 21 micras no registra precios mientras que las lanas de 28 micras aumentan a los US\$ 7.41 (+1.2%).
- Los remates continúan la próxima semana con 34.504 fardos estimados con el inicio de la nueva zafra 2019/20.

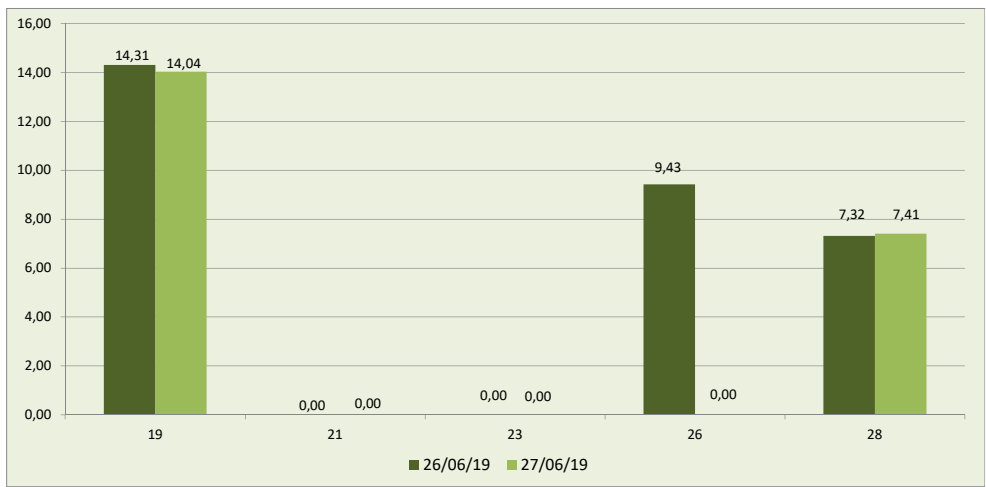


DETALLE MICRAS EN US\$ POR KILO BASE LIMPIA

MICRAS	19/06/19	20/06/19	26/06/19	27/06/19	Variación respecto remate anterior	Variación respecto fin zafra 2017/18
16,50	s/c	15,39	s/c	s/c	s/c	s/c
17,00	15,33	15,12	s/c	14,82	s/c	-29,8
17,50	15,08	15,08	14,89	14,65	-1,6	-26,1
18,00	14,94	14,90	14,72	14,53	-1,3	-21,6
18,50	14,60	14,61	14,46	14,20	-1,8	-19,5
19,00	14,41	14,43	14,31	14,04	-1,9	-19,4
19,50	14,29	14,30	14,27	13,99	-2,0	-19,3
20,00	14,27	14,28	14,27	13,95	-2,2	-19,3
21,00	14,24	14,25	s/c	s/c	s/c	-17,3
22,00	s/c	s/c	s/c	s/c	s/c	s/c
23,00	s/c	s/c	s/c	s/c	s/c	s/c
24,00	s/c	s/c	s/c	s/c	s/c	-
25,00	s/c	s/c	s/c	s/c	s/c	s/c
26,00	s/c	s/c	9,43	s/c	s/c	s/c
28,00	7,43	7,52	7,32	7,41	1,2	-2,1
30,00	6,11	6,10	5,81	5,84	0,5	13,4
32,00	4,13	4,15	4,18	s/c	0,7	26,7

FUENTE: Elaboración SUL en base a información de AWEX.

**GRÁFICO COMPARATIVO DE CATEGORÍAS DE LANA DE LOS DOS ÚLTIMOS REMATES
usd por kilo base limpia**



Fuente: Elaboración SUL en base a información de AWEX.

MERCADO LANERO AUSTRALIANO es una publicación del Secretariado Uruguayo de la Lana (SUL)

Servando Gomez 2408 Tel. 598 (2) 606 0707 - MONTEVIDEO – URUGUAY

<http://www.sul.org.uy> - email: pbottaro@sul.org.uy

Twitter: @mercados_sul - Facebook: SUL.ORG.UY

Se autoriza la reproducción parcial o total de la presente publicación, debiéndose citar la fuente en todos los casos.