



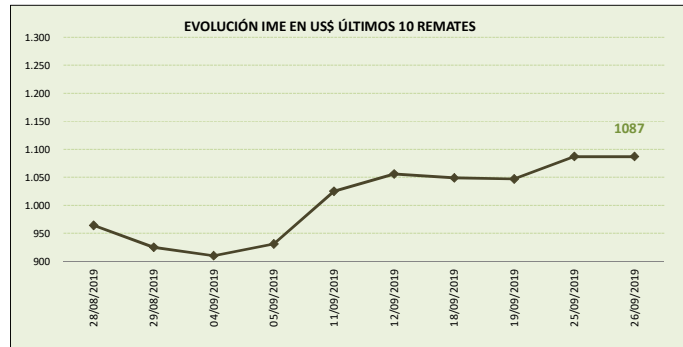
MERCADO LANERO AUSTRALIANO

REPORTE REALIZADO POR SUL EN BASE A INFORMACIÓN DE AWEX

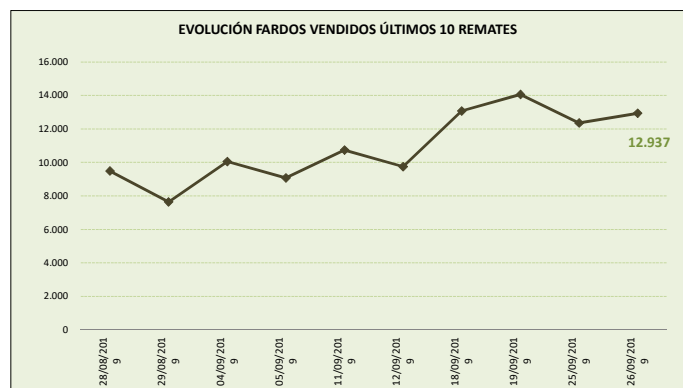
DATOS REFERIDOS A REMATE REALIZADO EN MELBOURNE, SYDNEY Y FREMANTLE DÍA 26/09/2019 (zafra 2019/20)

SEMANA 13 INFORME 19

VALOR INDICADOR MERCADO DEL ESTE		Variación remate anterior	
IME US\$	1.087	0,0%	↑
IME A\$	1.609	0,4%	↑
TIPO DE CAMBIO (A\$/US\$)	0,676	-0,3%	↓



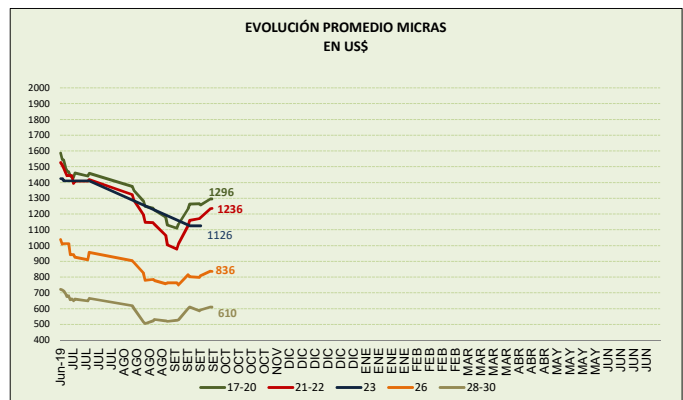
OFERTA FARDOS		Variación remate anterior	
FARDOS OFERTADOS	14.425	11,4%	↑
FARDOS VENDIDOS	12.937	4,7%	↑
% FARDOS VENDIDOS	89,7%	-6,0%	↓



CALIDAD DE LA OFERTA (%)		Variación remate anterior	
FARDOS CALIDAD MEJOR A EXCELENTE	22,4%	14,9%	↑
FARDOS CON REND. AL PEINADO SUPERIOR AL 65%	46,4%	2,7%	↑

Nota: Se mantienen valores de ayer porque no se publican hoy.

PROMEDIO MICRAS (us\$)		Variación remate anterior	
17-20	1.296	0,0%	↑
21-22	1.236	0,2%	↑
23	0	s/c	s/c
26	836	-0,2%	↓
28-30	610	-0,1%	↓



Nota: datos desde junio 2019.

COMENTARIOS GENERALES

- El indicador se mantiene a los US\$ 1087 centavos por kilo base limpia.
- El dólar australiano se debilita respecto a la moneda norteamericana en 0,676.
- La oferta se ubicó en fardos 14.425 los cuales se vendió el 89,7%. Se rechazó un 10,3% de lo fardos.
- Las categorías registran variaciones dispares. Las lanas que incrementaron su valor fueron las siguientes: 16.5, 19, 21 y 30 micras. Las lanas que disminuyeron sus precios se ubicaron entre un rango de 0,3% (18.5 y 28 micras) y 0,1% (17.5, 19.5, 18 y 17 micras). La lana de 21 micras aumenta a US\$ 12.36 (+0,2%) y las lanas de 28 micras suben a los US\$ 6.70 (-0,3%).
- Los remates continúan la próxima semana con 40.999 fardos estimados.

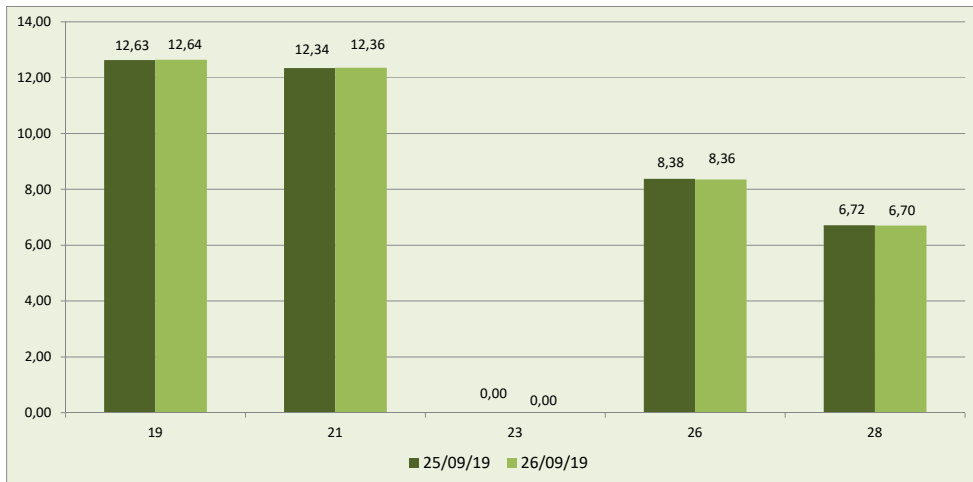


DETALLE MICRAS EN US\$ POR KILO BASE LIMPIA

MICRAS	18/09/19	19/09/19	25/09/19	26/09/19	Variación respecto remate anterior	Variación respecto fin zafra 2018/19
16,50	13,63	13,59	13,76	13,77	0,1	-10,5
17,00	13,48	13,38	13,53	13,52	-0,1	-8,8
17,50	13,29	13,20	13,38	13,36	-0,1	-8,8
18,00	13,06	12,96	13,26	13,25	-0,1	-8,8
18,50	12,63	12,53	12,90	12,86	-0,3	-9,4
19,00	12,23	12,17	12,63	12,64	0,1	-10,0
19,50	12,01	11,95	12,53	12,52	-0,1	-10,5
20,00	11,85	11,82	12,43	12,43	0,0	-10,9
21,00	11,71	11,78	12,34	12,36	0,2	-13,3
22,00	s/c	s/c	s/c	s/c	s/c	s/c
23,00	s/c	s/c	s/c	s/c	s/c	s/c
24,00	s/c	s/c	s/c	s/c	s/c	s/c
25,00	s/c	s/c	s/c	s/c	s/c	s/c
26,00	7,98	8,10	8,38	8,36	-0,2	-11,3
28,00	6,37	6,47	6,72	6,70	-0,3	-9,6
30,00	5,34	5,37	5,49	5,50	0,2	-5,8
32,00	s/c	3,67	s/c	s/c	s/c	s/c

FUENTE: Elaboración SUL en base a información de AWEX.

**GRÁFICO COMPARATIVO DE CATEGORÍAS DE LANA DE LOS DOS ÚLTIMOS REMATES
usd por kilo base limpia**



Fuente: Elaboración SUL en base a información de AWEX.

MERCADO LANERO AUSTRALIANO es una publicación del Secretariado Uruguayo de la Lana (SUL)

Servando Gomez 2408 Tel. 598 (2) 606 0707 - MONTEVIDEO – URUGUAY

<http://www.sul.org.uy> - email: pbottaro@sul.org.uy

Twitter: @mercados_sul - Facebook: SUL.ORG.UY

Se autoriza la reproducción parcial o total de la presente publicación, debiéndose citar la fuente en todos los casos.