



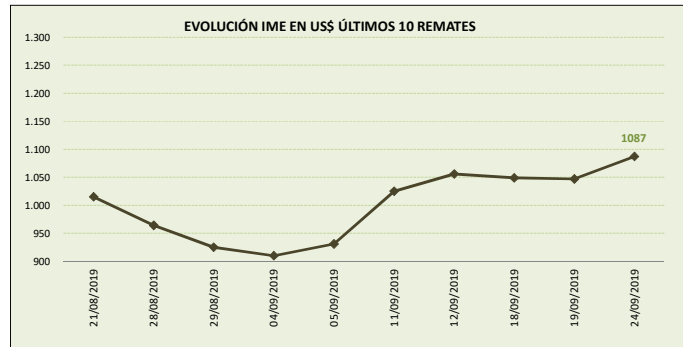
MERCADO LANERO AUSTRALIANO

REPORTE REALIZADO POR SUL EN BASE A INFORMACIÓN DE AWEX

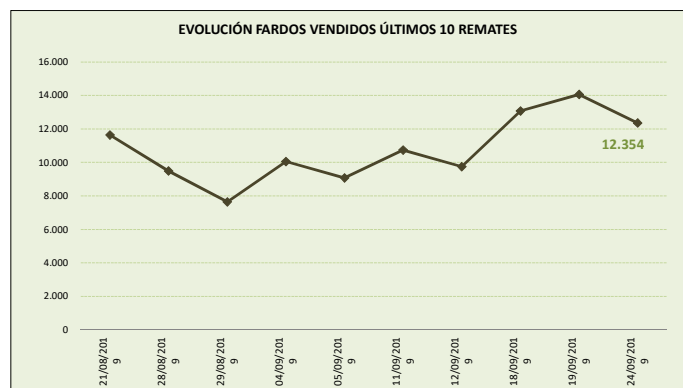
DATOS REFERIDOS A REMATE REALIZADO EN MELBOURNE, SYDNEY Y FREMANTLE DÍA 25/09/2019 (zafra 2019/20)

SEMANA 13 INFORME 19

VALOR INDICADOR MERCADO DEL ESTE		Variación remate anterior	
IME US\$	1.087	3,8%	↑
IME A\$	1.603	4,0%	↑
TIPO DE CAMBIO (A\$/US\$)	0,678	-0,1%	↓



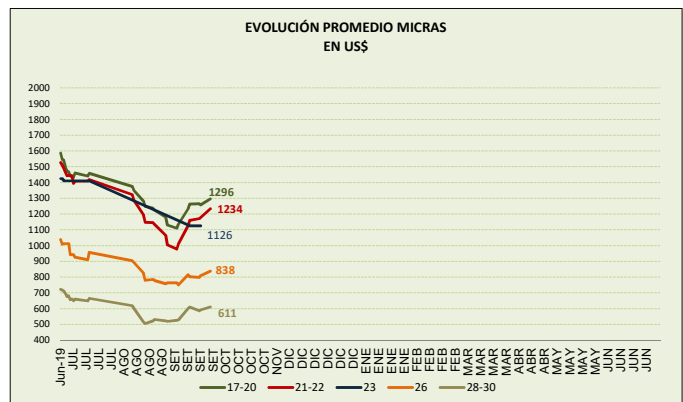
OFERTA FARDOS		Variación remate anterior	
FARDOS OFERTADOS	12.949	-16,4%	↓
FARDOS VENDIDOS	12.354	-12,1%	↓
% FARDOS VENDIDOS	95,4%	5,1%	↑



CALIDAD DE LA OFERTA (%)		Variación remate anterior	
FARDOS CALIDAD MEJOR A EXCELENTE	19,5%	18,4%	↑
FARDOS CON REND. AL PEINADO SUPERIOR AL 65%	45,2%	8,7%	↑

Nota: Se mantienen valores de ayer porque no se publican hoy.

PROMEDIO MICRAS (us\$)		Variación remate anterior	
17-20	1.296	3,0%	↑
21-22	1.234	4,8%	↑
23	0	s/c	s/c
26	838	3,5%	↑
28-30	611	3,1%	↑



Nota: datos desde junio 2019.

COMENTARIOS GENERALES

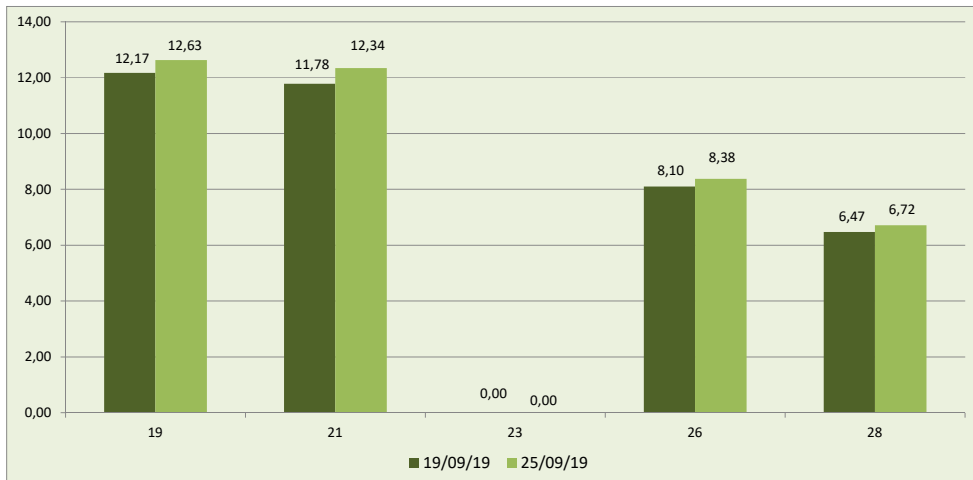
- El indicador aumenta a los US\$ 1087 centavos por kilo base limpia.
- El dólar australiano se debilita respecto a la moneda norteamericana en 0,678.
- La oferta se ubicó en 15.922 fardos los cuales se vendió el 95,4%. Se rechazó un 4,7% de lo fardos.
- Las categorías registran subas en sus precios entre un rango de 1,1% (17 micras) y 5,2% (20 micras). La lana de 21 micras aumenta a US\$ 12,34 (+4,8%) y las lanas de 28 micras suben a los US\$ 6,72 (+3,9%).
- Los remates continúan mañana con 15.922 fardos estimados.

DETALLE MICRAS EN US\$ POR KILO BASE LIMPIA

MICRAS	12/09/19	18/09/19	19/09/19	25/09/19	Variación respecto remate anterior	Variación respecto fin zafra 2018/19
16,50	13,56	13,63	13,59	13,76	1,3	-10,6
17,00	13,41	13,48	13,38	13,53	1,1	-8,7
17,50	13,15	13,29	13,20	13,38	1,4	-8,7
18,00	12,82	13,06	12,96	13,26	2,3	-8,7
18,50	12,76	12,63	12,53	12,90	3,0	-9,2
19,00	12,34	12,23	12,17	12,63	3,8	-10,0
19,50	12,09	12,01	11,95	12,53	4,9	-10,4
20,00	11,93	11,85	11,82	12,43	5,2	-10,9
21,00	11,74	11,71	11,78	12,34	4,8	-13,4
22,00	11,46	s/c	s/c	s/c	s/c	-21,7
23,00	11,26	s/c	s/c	s/c	s/c	s/c
24,00	s/c	s/c	s/c	s/c	s/c	s/c
25,00	s/c	s/c	s/c	s/c	s/c	s/c
26,00	8,02	7,98	8,10	8,38	3,5	-11,1
28,00	6,58	6,37	6,47	6,72	3,9	-9,3
30,00	5,61	5,34	5,37	5,49	2,2	-6,0
32,00	s/c	s/c	3,67	s/c	s/c	s/c

FUENTE: Elaboración SUL en base a información de AWEX.

**GRÁFICO COMPARATIVO DE CATEGORÍAS DE LANA DE LOS DOS ÚLTIMOS REMATES
usd por kilo base limpia**



Fuente: Elaboración SUL en base a información de AWEX.

MERCADO LANERO AUSTRALIANO es una publicación del Secretariado Uruguayo de la Lana (SUL)

Servando Gomez 2408 Tel. 598 (2) 606 0707 - MONTEVIDEO – URUGUAY

<http://www.sul.org.uy> - email: pbottaro@sul.org.uy

Twitter: @mercados_sul - Facebook: SUL.ORG.UY

Se autoriza la reproducción parcial o total de la presente publicación, debiéndose citar la fuente en todos los casos.