



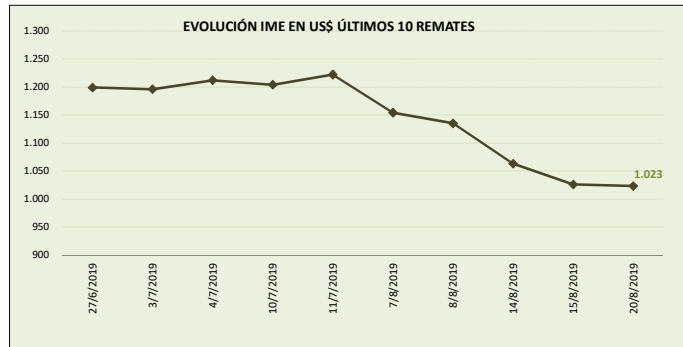
# MERCADO LANERO AUSTRALIANO

REPORTE REALIZADO POR SUL EN BASE A INFORMACIÓN DE AWEX

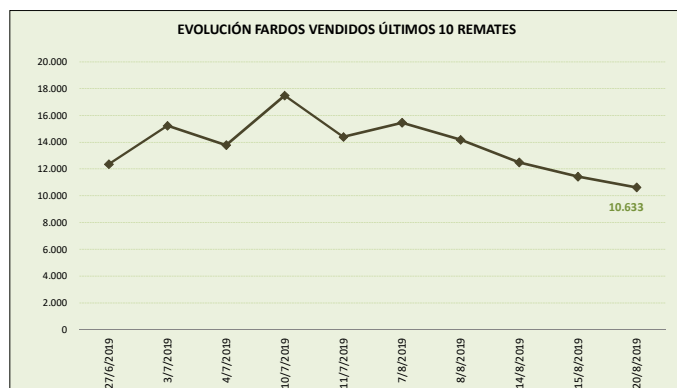
DATOS REFERIDOS A REMATE REALIZADO EN MELBOURNE, SYDNEY Y FREMANTLE Día 20/08/2019 (zafra 2019/20)

SEMANA 8 INFORME 9

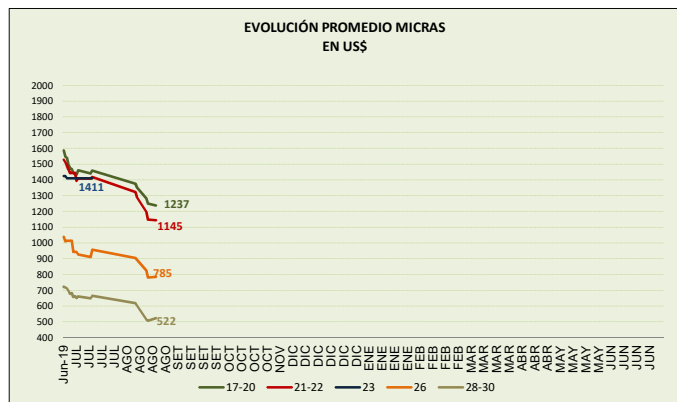
VALOR INDICADOR MERCADO DEL ESTE		Variación remate anterior	
IME US\$	1.023	-0,3%	↓
IME A\$	1.508	-0,3%	↓
TIPO DE CAMBIO (A\$/US\$)	0,678	0,0%	↔



OFERTA FARDOS		Variación remate anterior	
FARDOS OFERTADOS	12.676	-29,8%	↓
FARDOS VENDIDOS	10.633	-6,9%	↓
% FARDOS VENDIDOS	83,9%	32,6%	↑



CALIDAD DE LA OFERTA (%)		Variación remate anterior	
FARDOS CALIDAD MEJOR A EXCELENTE	17,6%	-10,1%	↓
FARDOS CON REND. AL PEINADO SUPERIOR AL 65%	36,0%	-7,9%	↓



Nota: datos desde junio 2019.

## COMENTARIOS GENERALES

- El indicador disminuye a los US\$ 1023 centavos por kilo base limpia.
- El dólar australiano se mantiene respecto a la moneda norteamericana en 0,678.
- La oferta se ubicó en 12.676 fardos los cuales se vendió el 84%. Los fardos de excelente calidad representaron el 17.6% de la oferta. Se rechazó un 16.1% de lo fardos.
- Las categorías registran variaciones dispares. Las lanas que disminuyen sus precios se ubicaron entre un rango de 1.6% (18.5 micras) y 0.5% (20 micras). Las lanas que incrementaron sus precios son las de 26, 28 y 30 micras. La lana de 21 micras baja a US\$11.42 (-0.6%) y las lanas de 28 micras aumentan a los US\$ 5.78 (+2.5%).
- Los remates continúan mañana con 16.283 fardos estimados.

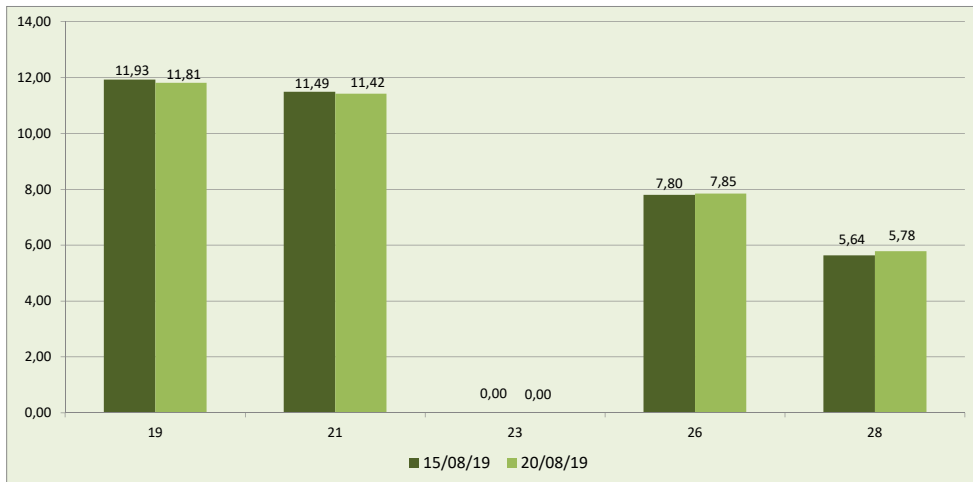


**DETALLE MICRAS EN US\$ POR KILO BASE LIMPIA**

MICRAS	08/08/19	14/08/19	15/08/19	20/08/19	Variación respecto remate anterior	Variación respecto fin zafra 2017/18
16,50	14,33	13,80	13,54	13,39	-1,1	-13,0
17,00	14,17	13,69	13,43	13,28	-1,1	-10,4
17,50	14,03	13,51	13,34	13,16	-1,3	-10,2
18,00	13,93	13,18	13,07	12,90	-1,3	-11,2
18,50	13,49	12,75	12,63	12,43	-1,6	-12,5
19,00	13,01	12,27	11,93	11,81	-1,0	-15,9
19,50	12,94	12,21	11,62	11,54	-0,7	-17,5
20,00	12,92	12,18	11,56	11,50	-0,5	-17,6
21,00	12,86	12,00	11,49	11,42	-0,6	-19,9
22,00	12,89	11,94	11,48	11,48	0,0	-21,5
23,00	s/c	s/c	s/c	s/c	s/c	s/c
24,00	s/c	s/c	s/c	s/c	s/c	s/c
25,00	s/c	s/c	s/c	s/c	s/c	s/c
26,00	8,92	8,26	7,80	7,85	0,6	-16,8
28,00	6,75	5,69	5,64	5,78	2,5	-22,0
30,00	5,30	4,61	4,47	4,66	4,3	-20,2
32,00	3,63	s/c	s/c	3,19	s/c	s/c

FUENTE: Elaboración SUL en base a información de AWEX.

**GRÁFICO COMPARATIVO DE CATEGORÍAS DE LANA DE LOS DOS ÚLTIMOS REMATES  
usd por kilo base limpia**



Fuente: Elaboración SUL en base a información de AWEX.

**MERCADO LANERO AUSTRALIANO** es una publicación del Secretariado Uruguayo de la Lana (SUL)

Servando Gomez 2408 Tel. 598 (2) 606 0707 - MONTEVIDEO – URUGUAY

<http://www.sul.org.uy> - email: pbottaro@sul.org.uy

Twitter: @mercados\_sul - Facebook: SUL.ORG.UY

Se autoriza la reproducción parcial o total de la presente publicación, debiéndose citar la fuente en todos los casos.