

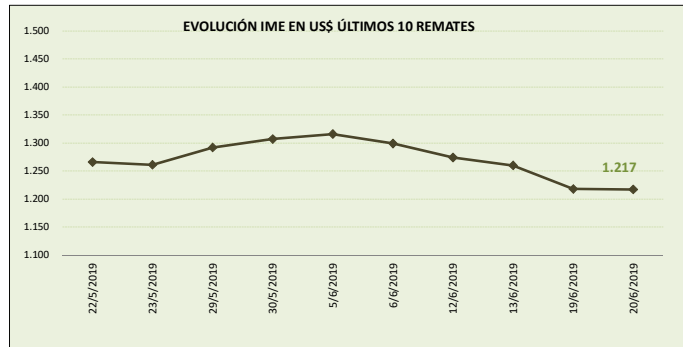


MERCADO LANERO AUSTRALIANO

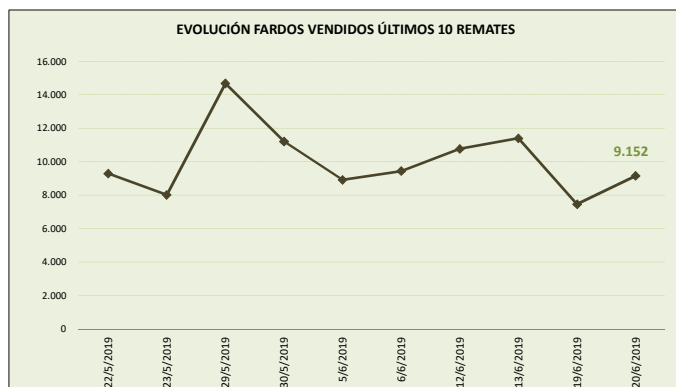
REPORTE REALIZADO POR SUL EN BASE A INFORMACIÓN DE AWEX

DATOS REFERIDOS A REMATE REALIZADO EN MELBOURNE, SYDNEY Y FREMANTLE DÍA 20/06/2019 (zafra 2018/19) SEMANA 52 INFORME 86

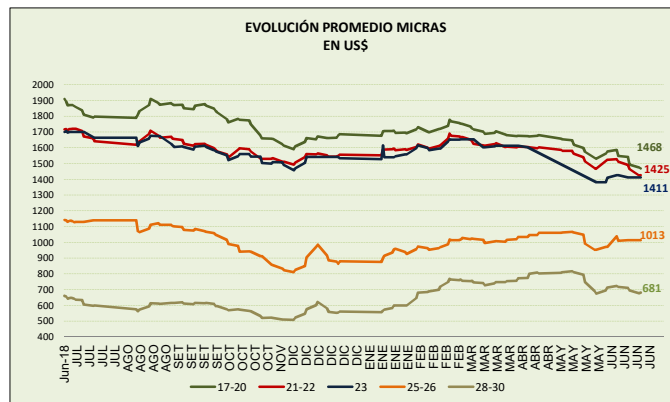
VALOR INDICADOR MERCADO DEL ESTE		Variación remate anterior	
IME US\$	1.217	-0,1%	↓
IME A\$	1.766	-0,3%	↓
TIPO DE CAMBIO (A\$/US\$)	0,689	0,1%	↑



OFERTA FARDOS		Variación remate anterior	
FARDOS OFERTADOS	9.964	9,4%	↑
FARDOS VENDIDOS	9.152	22,7%	↑
% FARDOS VENDIDOS	91,9%	12,2%	↑



CALIDAD DE LA OFERTA (%)		Variación remate anterior	
FARDOS CALIDAD MEJOR A EXCELENTE	13,3%	-11,6%	↓
FARDOS CON REND. AL PEINADO SUPERIOR AL 65%	39,5%	0,1%	↑



Nota: datos desde junio 2018.

COMENTARIOS GENERALES

- El indicador disminuye a los US\$ 1.217 centavos por kilo base limpia.
- El dólar australiano se fortalece levemente respecto a la moneda norteamericana en 0,689.
- La oferta se ubicó en 9.964 fardos de los cuales se vendió el 91.9%. Los fardos de excelente calidad representaron el 13.3% de la oferta. Se rechazó un 8.1% de los fardos.
- Las lanas registran variaciones dispares. Las lanas que aumentaron sus precios se ubicaron entre un rango de 0.1% (18.5 micras) y 1.2% (28 micras). Las lanas de 16.5, 17, 18 y 30 registraron leves subas. La lana de 21 micras aumenta a los US\$ 14.25 (+0.1%) y las lanas de 28 micras suben a los US\$ 7.52 (+1.2%).
- Los remates continúan la próxima semana con 30.872 fardos estimados.

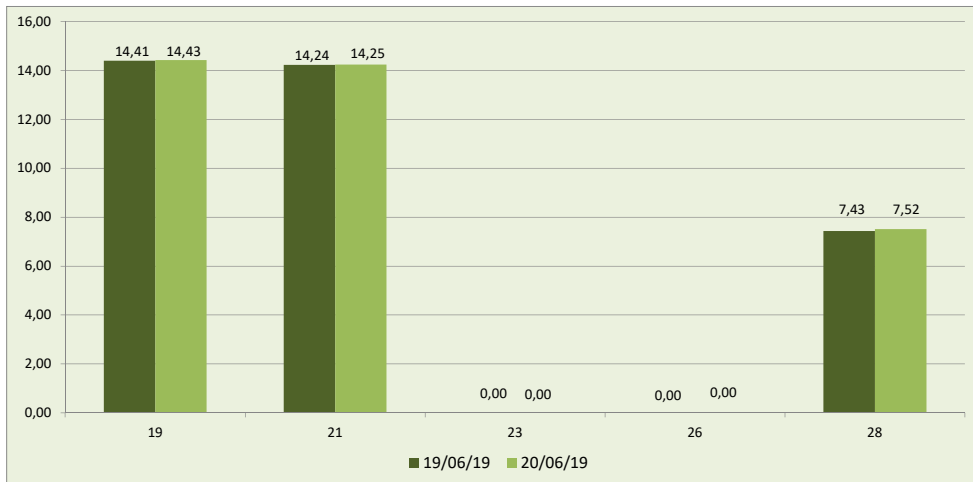


DETALLE MICRAS EN US\$ POR KILO BASE LIMPIA

MICRAS	12/06/19	13/06/19	19/06/19	20/06/19	Variación respecto remate anterior	Variación respecto fin zafra 2017/18
16,50	s/c	15,84	s/c	15,39	-2,8	s/c
17,00	16,10	s/c	15,33	15,12	-1,4	-28,4
17,50	15,76	15,44	15,08	15,08	0,0	-23,9
18,00	15,64	15,31	14,94	14,90	-0,3	-19,6
18,50	15,30	14,98	14,60	14,61	0,1	-17,1
19,00	15,00	14,80	14,41	14,43	0,1	-17,2
19,50	14,91	14,73	14,29	14,30	0,1	-17,5
20,00	14,89	14,69	14,27	14,28	0,1	-17,4
21,00	14,92	14,65	14,24	14,25	0,1	-17,3
22,00	14,90	14,63	s/c	s/c	s/c	-14,7
23,00	14,11	s/c	s/c	s/c	s/c	s/c
24,00	s/c	s/c	s/c	s/c	s/c	-
25,00	s/c	s/c	s/c	s/c	s/c	-
26,00	10,13	s/c	s/c	s/c	s/c	-10,4
28,00	7,68	7,58	7,43	7,52	1,2	-0,7
30,00	6,53	6,32	6,11	6,10	-0,2	18,4
32,00	4,30	4,27	4,13	4,15	0,5	25,8

FUENTE: Elaboración SUL en base a información de AWEX.

**GRÁFICO COMPARATIVO DE CATEGORÍAS DE LANA DE LOS DOS ÚLTIMOS REMATES
usd por kilo base limpia**



Fuente: Elaboración SUL en base a información de AWEX.

MERCADO LANERO AUSTRALIANO es una publicación del Secretariado Uruguayo de la Lana (SUL)

Servando Gomez 2408 Tel. 598 (2) 606 0707 - MONTEVIDEO – URUGUAY

<http://www.sul.org.uy> - email: pbottaro@sul.org.uy

Twitter: @mercados_sul - Facebook: SUL.ORG.UY

Se autoriza la reproducción parcial o total de la presente publicación, debiéndose citar la fuente en todos los casos.