



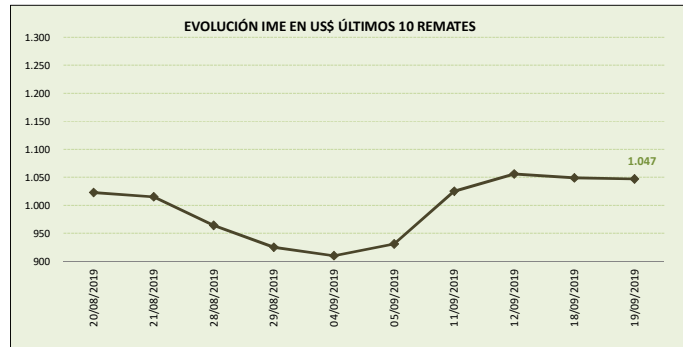
MERCADO LANERO AUSTRALIANO

REPORTE REALIZADO POR SUL EN BASE A INFORMACIÓN DE AWEX

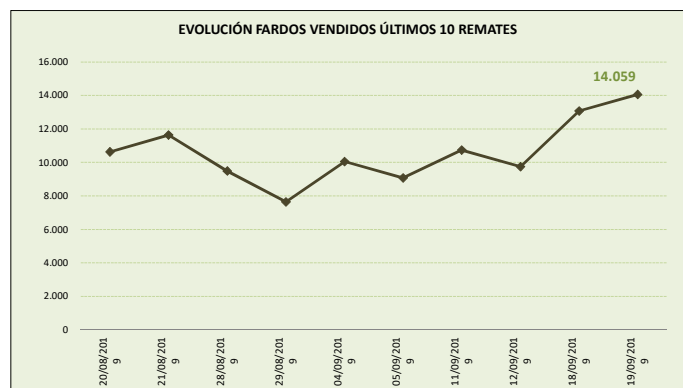
DATOS REFERIDOS A REMATE REALIZADO EN MELBOURNE, SYDNEY Y FREMANTLE DÍA 19/09/2019 (zafra 2019/20)

SEMANA 12 INFORME 18

VALOR INDICADOR MERCADO DEL ESTE		Variación remate anterior	
IME US\$	1.047	-0,2%	↓
IME A\$	1.542	0,7%	↑
TIPO DE CAMBIO (A\$/US\$)	0,679	-0,9%	↓



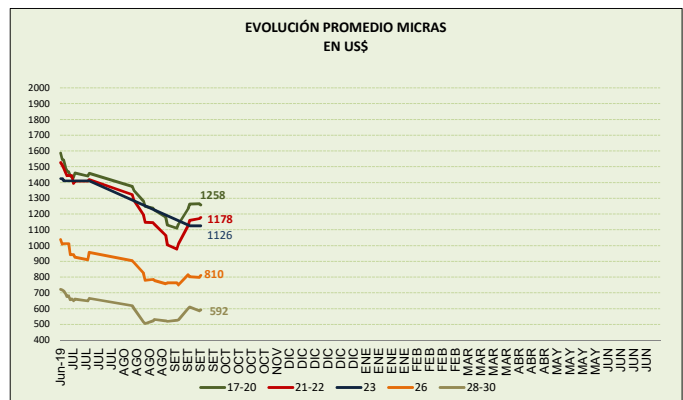
OFERTA FARDOS		Variación remate anterior	
FARDOS OFERTADOS	15.492	5,8%	↑
FARDOS VENDIDOS	14.059	7,5%	↑
% FARDOS VENDIDOS	90,8%	1,6%	↑



CALIDAD DE LA OFERTA (%)		Variación remate anterior	
FARDOS CALIDAD MEJOR A EXCELENTE	19,3%	0,0%	-
FARDOS CON REND. AL PEINADO SUPERIOR AL 65%	44,3%	0,0%	-

Nota: Se mantienen valores de ayer porque no se publican hoy.

PROMEDIO MICRAS (us\$)		Variación remate anterior	
17-20	1.258	-0,6%	↓
21-22	1.178	0,6%	↑
23	1.126	s/c	s/c
26	810	1,5%	↑
28-30	592	1,1%	↑



Nota: datos desde junio 2019.

COMENTARIOS GENERALES

- El indicador disminuye a los US\$ 1047 centavos por kilo base limpia.
- El dólar australiano se debilita respecto a la moneda norteamericana en 0,679.
- La oferta se ubicó en 15.492 fardos los cuales se vendió el 90.8%. Se rechazó un 9.2% de lo fardos.
- Las categorías registran variaciones dispares. Las lanas que registran subas en sus precios son las de 21, 26, 28 y 30 micras. Las lanas que disminuyeron sus precios se ubicaron entre un rango de 0.8% (18.5 micras) y 0.3% (16.5 y 20 micras). La lana de 21 micras aumenta a US\$ 11.78 (+0.6%) y las lanas de 28 micras suben a los US\$ 6.47 (+1.6%).
- Los remates continúan la próxima semana con 29.290 fardos estimados.

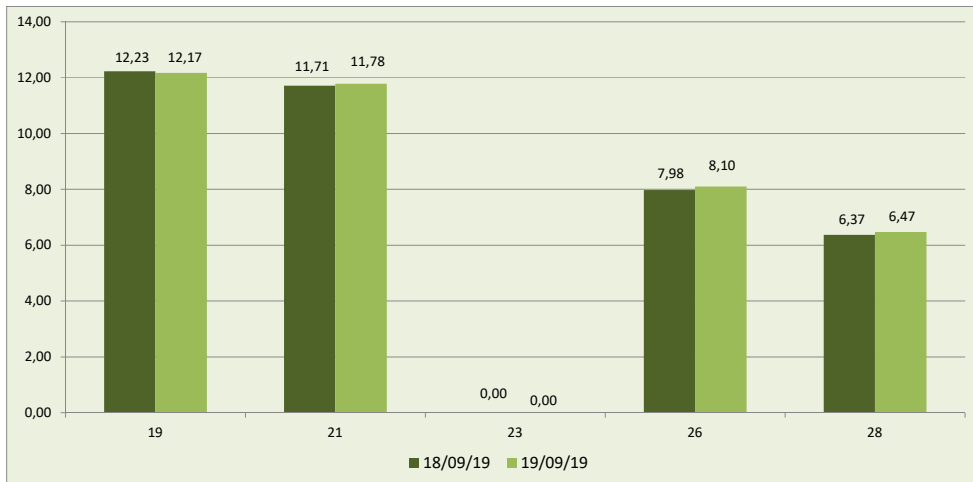


DETALLE MICRAS EN US\$ POR KILO BASE LIMPIA

MICRAS	11/09/19	12/09/19	18/09/19	19/09/19	Variación respecto remate anterior	Variación respecto fin zafra 2018/19
16,50	13,46	13,56	13,63	13,59	-0,3	-11,7
17,00	13,19	13,41	13,48	13,38	-0,7	-9,7
17,50	12,98	13,15	13,29	13,20	-0,7	-9,9
18,00	12,62	12,82	13,06	12,96	-0,8	-10,8
18,50	12,51	12,76	12,63	12,53	-0,8	-11,8
19,00	11,99	12,34	12,23	12,17	-0,5	-13,3
19,50	11,73	12,09	12,01	11,95	-0,5	-14,6
20,00	11,55	11,93	11,85	11,82	-0,3	-15,3
21,00	11,35	11,74	11,71	11,78	0,6	-17,3
22,00	11,15	11,46	s/c	s/c	s/c	-21,7
23,00	s/c	11,26	s/c	s/c	s/c	s/c
24,00	s/c	s/c	s/c	s/c	s/c	s/c
25,00	s/c	s/c	s/c	s/c	s/c	s/c
26,00	8,15	8,02	7,98	8,10	1,5	-14,1
28,00	6,49	6,58	6,37	6,47	1,6	-12,7
30,00	5,53	5,61	5,34	5,37	0,6	-8,0
32,00	s/c	s/c	s/c	3,67	s/c	s/c

FUENTE: Elaboración SUL en base a información de AWEX.

**GRÁFICO COMPARATIVO DE CATEGORÍAS DE LANA DE LOS DOS ÚLTIMOS REMATES
usd por kilo base limpia**



Fuente: Elaboración SUL en base a información de AWEX.

MERCADO LANERO AUSTRALIANO es una publicación del Secretariado Uruguayo de la Lana (SUL)

Servando Gomez 2408 Tel. 598 (2) 606 0707 - MONTEVIDEO – URUGUAY

<http://www.sul.org.uy> - email: pbottaro@sul.org.uy

Twitter: @mercados_sul - Facebook: SUL.ORG.UY

Se autoriza la reproducción parcial o total de la presente publicación, debiéndose citar la fuente en todos los casos.