

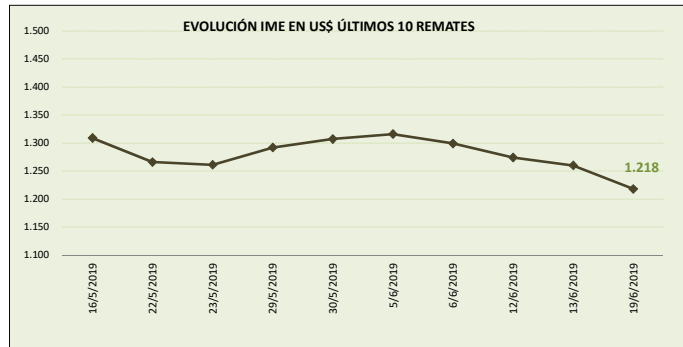


MERCADO LANERO AUSTRALIANO

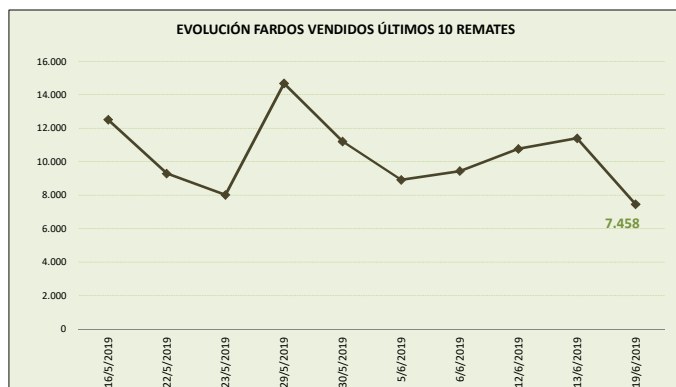
REPORTE REALIZADO POR SUL EN BASE A INFORMACIÓN DE AWEX

DATOS REFERIDOS A REMATE REALIZADO EN MELBOURNE, SYDNEY Y FREMANTLE DÍA 19/06/2019 (zafra 2018/19) SEMANA 52 INFORME 85

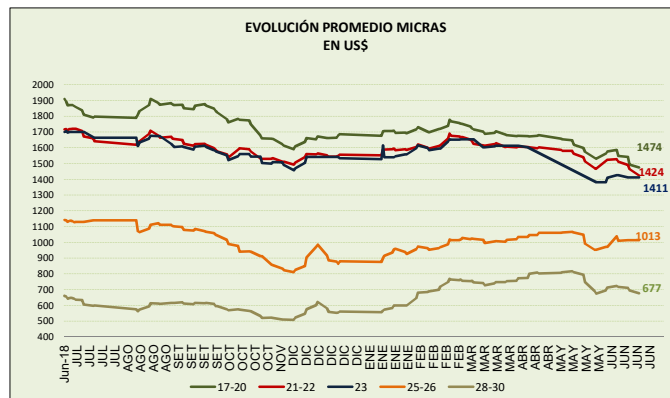
VALOR INDICADOR MERCADO DEL ESTE		Variación remate anterior	
IME US\$	1.218	-3,3%	↓
IME A\$	1.771	-2,9%	↓
TIPO DE CAMBIO (A\$/US\$)	0,688	-0,4%	↓



OFERTA FARDOS		Variación remate anterior	
FARDOS OFERTADOS	9.108	-40,4%	↓
FARDOS VENDIDOS	7.458	-34,6%	↓
% FARDOS VENDIDOS	81,9%	9,7%	↑



CALIDAD DE LA OFERTA (%)		Variación remate anterior	
FARDOS CALIDAD MEJOR A EXCELENTE	15,0%	-17,7%	↓
FARDOS CON REND. AL PEINADO SUPERIOR AL 65%	39,4%	-2,4%	↓



Nota: datos desde junio 2018.

COMENTARIOS GENERALES

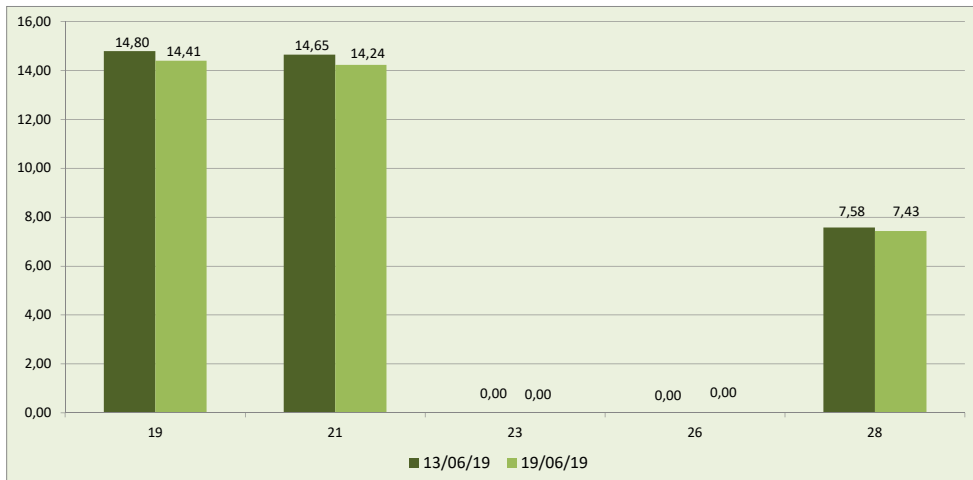
- El indicador disminuye a los US\$ 1.218 centavos por kilo base limpia.
- El dólar australiano se debilita respecto a la moneda norteamericana en 0,688.
- La oferta se ubicó en 9.108 fardos de los cuales se vendió el 81,9%. Los fardos de excelente calidad representaron el 15% de la oferta. Se rechazó un 18,4% de los fardos.
- Las lanas registran disminuciones entre un rango de -3,2% (30 micras) y -0,7% (32 micras). Solo la lana de 26 micras registró aumento de su precio. La lana de 21 micras disminuye a los US\$ 14.24 (-2,8%) y las lanas de 28 micras bajan a los US\$ 7.43 (-2,0%).
- Los remates continúan mañana con 10.326 fardos estimados.

DETALLE MICRAS EN US\$ POR KILO BASE LIMPIA

MICRAS	06/06/19	12/06/19	13/06/19	19/06/19	Variación respecto remate anterior	Variación respecto fin zafra 2017/18
16,50	s/c	s/c	15,84	s/c	s/c	s/c
17,00	s/c	16,10	s/c	15,33	-4,8	-27,4
17,50	16,09	15,76	15,44	15,08	-2,3	-23,9
18,00	15,93	15,64	15,31	14,94	-2,4	-19,4
18,50	15,62	15,30	14,98	14,60	-2,5	-17,2
19,00	15,28	15,00	14,80	14,41	-2,6	-17,3
19,50	15,23	14,91	14,73	14,29	-3,0	-17,6
20,00	15,21	14,89	14,69	14,27	-2,9	-17,4
21,00	15,19	14,92	14,65	14,24	-2,8	-17,4
22,00	15,03	14,90	14,63	s/c	s/c	-14,7
23,00	s/c	14,11	s/c	s/c	s/c	s/c
24,00	s/c	s/c	s/c	s/c	s/c	-
25,00	s/c	s/c	s/c	s/c	s/c	-
26,00	10,09	10,13	s/c	s/c	s/c	-10,4
28,00	7,81	7,68	7,58	7,43	-2,0	-1,8
30,00	6,54	6,53	6,32	6,11	-3,3	18,6
32,00	4,31	4,30	4,27	4,13	-3,3	25,2

FUENTE: Elaboración SUL en base a información de AWEX.

**GRÁFICO COMPARATIVO DE CATEGORÍAS DE LANA DE LOS DOS ÚLTIMOS REMATES
usd por kilo base limpia**



Fuente: Elaboración SUL en base a información de AWEX.

MERCADO LANERO AUSTRALIANO es una publicación del Secretariado Uruguayo de la Lana (SUL)

Servando Gomez 2408 Tel. 598 (2) 606 0707 - MONTEVIDEO – URUGUAY

<http://www.sul.org.uy> - email: pbottaro@sul.org.uy

Twitter: @mercados_sul - Facebook: SUL.ORG.UY

Se autoriza la reproducción parcial o total de la presente publicación, debiéndose citar la fuente en todos los casos.