



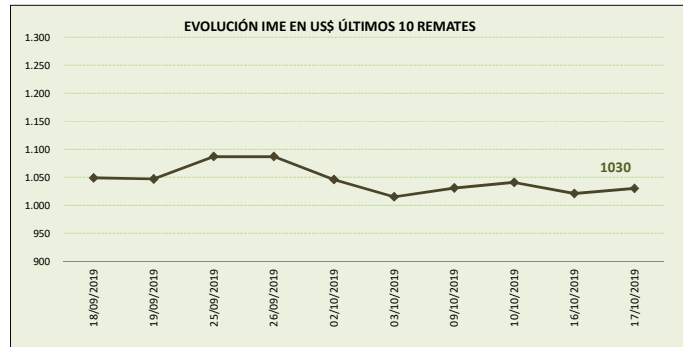
# MERCADO LANERO AUSTRALIANO

REPORTE REALIZADO POR SUL EN BASE A INFORMACIÓN DE AWEX

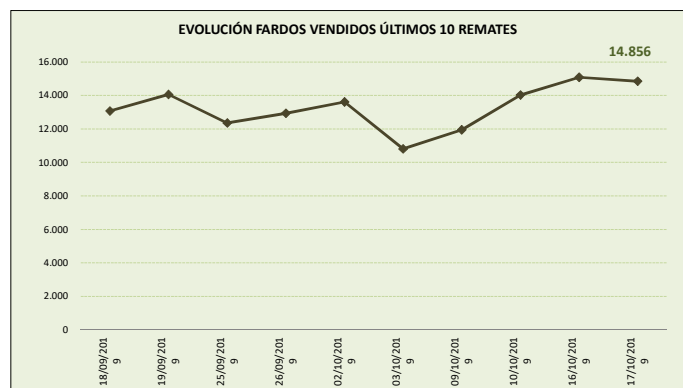
DATOS REFERIDOS A REMATE REALIZADO EN MELBOURNE, SYDNEY Y FREMANTLE DÍA 17/10/2019 (zafra 2019/20)

SEMANA 18 INFORME 24

VALOR INDICADOR MERCADO DEL ESTE		Variación remate anterior	
IME US\$	1.030	0,9%	↑
IME A\$	1.517	0,1%	↑
TIPO DE CAMBIO (A\$/US\$)	0,679	0,9%	↑



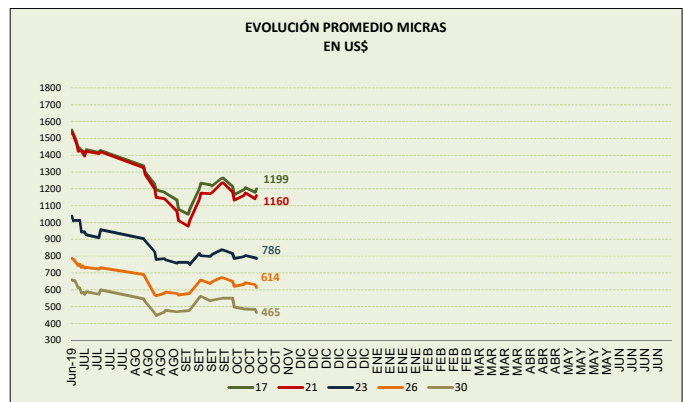
OFERTA FARDOS		Variación remate anterior	
FARDOS OFERTADOS	17.259	-4,6%	↓
FARDOS VENDIDOS	14.856	-1,5%	↓
% FARDOS VENDIDOS	86,1%	3,2%	↑



CALIDAD DE LA OFERTA (%)		Variación remate anterior	
FARDOS CALIDAD MEJOR A EXCELENTE	28,9%	31,7%	↑
FARDOS CON REND. AL PEINADO SUPERIOR AL 65%	57,0%	15,9%	↑

Nota: Se mantienen valores de ayer porque no se publican hoy.

PROMEDIO MICRAS (us\$)		Variación remate anterior	
19	1.199	1,7%	↑
21	1.160	1,7%	↑
26	786	-0,4%	↓
28	614	-2,7%	↓
30	465	-3,7%	↓



Nota: datos desde junio 2019.

## COMENTARIOS GENERALES

- El indicador aumenta a los US\$ 1030 centavos por kilo base limpia.
- El dólar australiano se fortalece respecto a la moneda norteamericana en 0,679.
- La oferta se ubicó en fardos 17.259 cuales se vendió el 86.1%. Se rechazó un 13.9% de lo fardos.
- Las categorías registran variaciones dispares. Las lanas que aumentan su valor se ubica entre un rango de 1%1 (16.5 y 17 micras) y 1.7% (18.5, 19 y 21 micras). Las lanas de 26, 28 y 30 micras disminuyeron sus valores. La lana de 21 micras aumentan a los US\$ 11.60 (+1.7%) y las lanas de 28 micras bajan a los US\$ 6.14 (-2.7%).
- Los remates continúan la próxima semana con 32.970 fardos estimados.

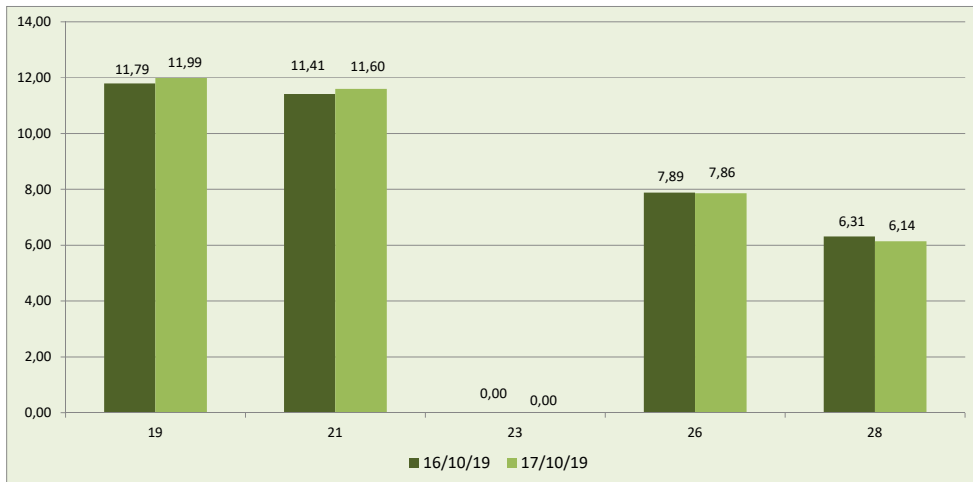


**DETALLE MICRAS EN US\$ POR KILO BASE LIMPIA**

MICRAS	09/10/19	10/10/19	16/10/19	17/10/19	Variación respecto remate anterior	Variación respecto fin zafra 2018/19
16,50	13,06	13,22	13,07	13,22	1,1	-14,1
17,00	12,78	12,84	12,70	12,84	1,1	-13,4
17,50	12,59	12,66	12,52	12,68	1,3	-13,4
18,00	12,49	12,58	12,37	12,52	1,2	-13,8
18,50	12,27	12,30	12,03	12,24	1,7	-13,8
19,00	11,94	12,07	11,79	11,99	1,7	-14,6
19,50	11,77	11,92	11,63	11,79	1,4	-15,7
20,00	11,64	11,82	11,46	11,64	1,6	-16,6
21,00	11,61	11,76	11,41	11,60	1,7	-18,6
22,00	11,72	11,73	11,36	11,52	1,4	-21,3
23,00	s/c	s/c	s/c	s/c	s/c	s/c
24,00	s/c	s/c	s/c	s/c	s/c	s/c
25,00	s/c	s/c	s/c	s/c	s/c	s/c
26,00	7,96	8,04	7,89	7,86	-0,4	-16,6
28,00	6,32	6,42	6,31	6,14	-2,7	-17,1
30,00	s/c	4,85	4,83	4,65	-3,7	-20,4
32,00	s/c	3,21	s/c	3,18	s/c	-23,9

FUENTE: Elaboración SUL en base a información de AWEX.

**GRÁFICO COMPARATIVO DE CATEGORÍAS DE LANA DE LOS DOS ÚLTIMOS REMATES  
usd por kilo base limpia**



Fuente: Elaboración SUL en base a información de AWEX.

**MERCADO LANERO AUSTRALIANO** es una publicación del Secretariado Uruguayo de la Lana (SUL)

Servando Gomez 2408 Tel. 598 (2) 606 0707 - MONTEVIDEO – URUGUAY

<http://www.sul.org.uy> - email: pbottaro@sul.org.uy

Twitter: @mercados\_sul - Facebook: SUL.ORG.UY

Se autoriza la reproducción parcial o total de la presente publicación, debiéndose citar la fuente en todos los casos.