



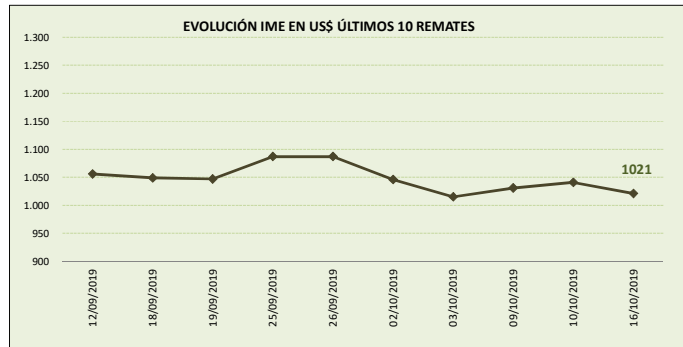
MERCADO LANERO AUSTRALIANO

REPORTE REALIZADO POR SUL EN BASE A INFORMACIÓN DE AWEX

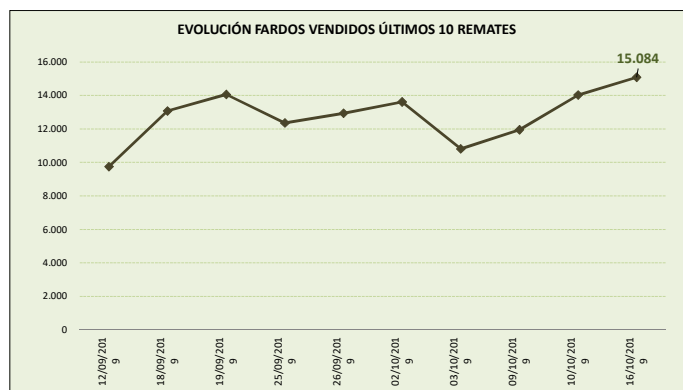
DATOS REFERIDOS A REMATE REALIZADO EN MELBOURNE, SYDNEY Y FREMANTLE DÍA 16/10/2019 (zafra 2019/20)

SEMANA 18 INFORME 23

VALOR INDICADOR MERCADO DEL ESTE		Variación remate anterior	
IME US\$	1.021	-1,9%	↓
IME A\$	1.516	-1,7%	↓
TIPO DE CAMBIO (A\$/US\$)	0,673	-0,3%	↓



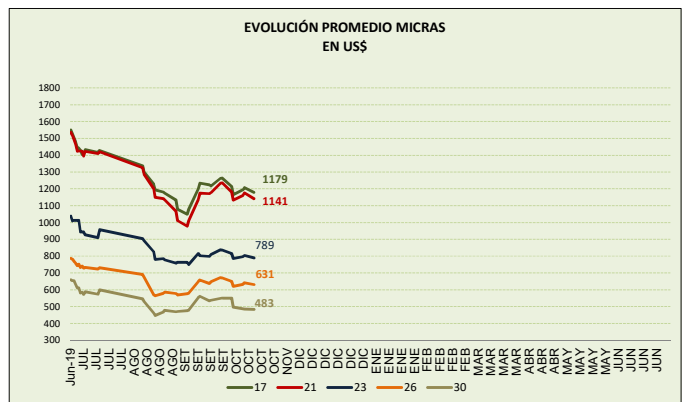
OFERTA FARDOS		Variación remate anterior	
FARDOS OFERTADOS	18.092	18,5%	↑
FARDOS VENDIDOS	15.084	7,5%	↑
% FARDOS VENDIDOS	83,4%	-9,3%	↓



CALIDAD DE LA OFERTA (%)		Variación remate anterior	
FARDOS CALIDAD MEJOR A EXCELENTE	22,0%	0,2%	↑
FARDOS CON REND. AL PEINADO SUPERIOR AL 65%	49,2%	10,8%	↑

Nota: Se mantienen valores de ayer porque no se publican hoy.

PROMEDIO MICRAS (us\$)		Variación remate anterior	
19	1.179	-2,3%	↓
21	1.141	-3,0%	↓
26	789	-1,9%	↓
28	631	-1,7%	↓
30	483	-0,4%	↓



Nota: datos desde junio 2019.

COMENTARIOS GENERALES

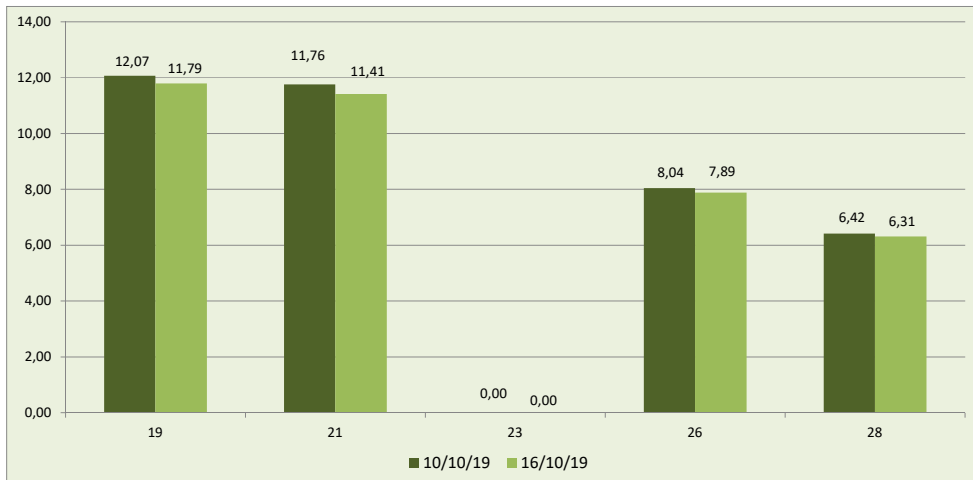
- El indicador disminuye a los US\$ 1021 centavos por kilo base limpia.
- El dólar australiano se debilita respecto a la moneda norteamericana en 0,673.
- La oferta se ubicó en fardos 18.092 de los cuales se vendió el 83.4%. Se rechazó un 16.8% de lo fardos.
- Todas las categorías registran bajas entre un rango de 3.2% (22 micras) y 0.4% (30 micras). La lana de 21 micras disminuye a los US\$ 11.41 (-3.0%) y las lanas de 28 micras bajan a los US\$ 6.31 (-1.7%).
- Los remates continúan mañana con 19.846 fardos estimados.

DETALLE MICRAS EN US\$ POR KILO BASE LIMPIA

MICRAS	03/10/19	09/10/19	10/10/19	16/10/19	Variación respecto remate anterior	Variación respecto fin zafra 2018/19
16,50	12,87	13,06	13,22	13,07	-1,1	-15,1
17,00	12,67	12,78	12,84	12,70	-1,1	-14,3
17,50	12,44	12,59	12,66	12,52	-1,1	-14,5
18,00	12,41	12,49	12,58	12,37	-1,7	-14,9
18,50	12,03	12,27	12,30	12,03	-2,2	-15,3
19,00	11,65	11,94	12,07	11,79	-2,3	-16,0
19,50	11,45	11,77	11,92	11,63	-2,4	-16,9
20,00	11,38	11,64	11,82	11,46	-3,0	-17,8
21,00	11,33	11,61	11,76	11,41	-3,0	-19,9
22,00	11,52	11,72	11,73	11,36	-3,2	-22,4
23,00	s/c	s/c	s/c	s/c	s/c	s/c
24,00	s/c	s/c	s/c	s/c	s/c	s/c
25,00	s/c	s/c	s/c	s/c	s/c	s/c
26,00	7,86	7,96	8,04	7,89	-1,9	-16,3
28,00	6,20	6,32	6,42	6,31	-1,7	-14,8
30,00	4,96	s/c	4,85	4,83	-0,4	-17,3
32,00	s/c	s/c	3,21	s/c	s/c	-23,2

FUENTE: Elaboración SUL en base a información de AWEX.

**GRÁFICO COMPARATIVO DE CATEGORÍAS DE LANA DE LOS DOS ÚLTIMOS REMATES
usd por kilo base limpia**



Fuente: Elaboración SUL en base a información de AWEX.

MERCADO LANERO AUSTRALIANO es una publicación del Secretariado Uruguayo de la Lana (SUL)

Servando Gomez 2408 Tel. 598 (2) 606 0707 - MONTEVIDEO – URUGUAY

<http://www.sul.org.uy> - email: pbottaro@sul.org.uy

Twitter: @mercados_sul - Facebook: SUL.ORG.UY

Se autoriza la reproducción parcial o total de la presente publicación, debiéndose citar la fuente en todos los casos.