



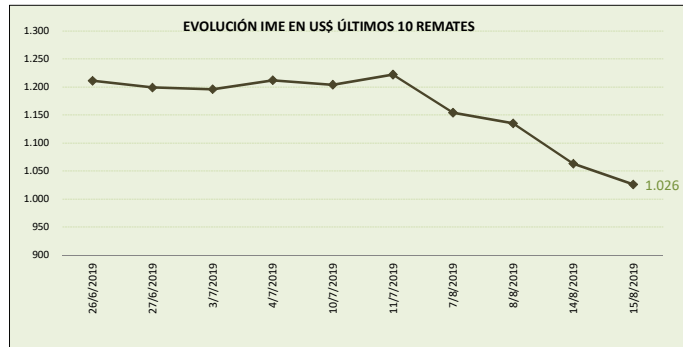
MERCADO LANERO AUSTRALIANO

REPORTE REALIZADO POR SUL EN BASE A INFORMACIÓN DE AWEX

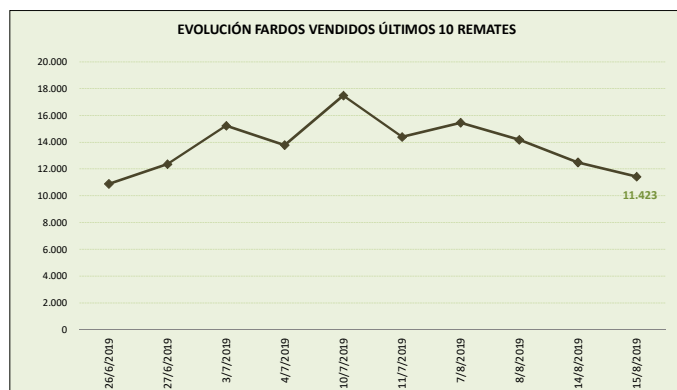
DATOS REFERIDOS A REMATE REALIZADO EN MELBOURNE, SYDNEY Y FREMANTLE Día 15/08/2019 (zafra 2019/20)

SEMANA 7 INFORME 8

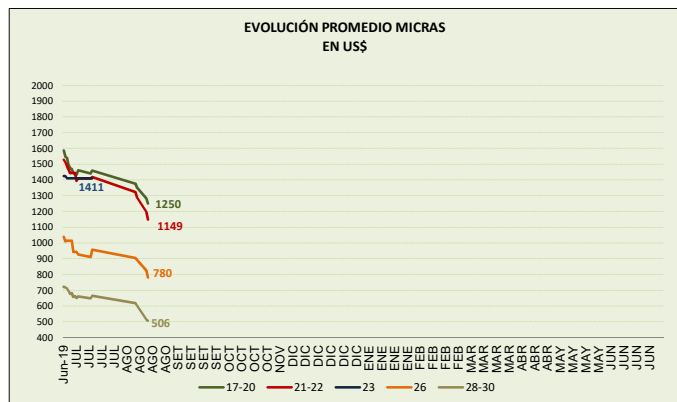
VALOR INDICADOR MERCADO DEL ESTE		Variación remate anterior	
IME US\$	1.026	-3,5%	↓
IME A\$	1.513	-3,3%	↓
TIPO DE CAMBIO (A\$/US\$)	0,678	-0,1%	↓



OFERTA FARDOS		Variación remate anterior	
FARDOS OFERTADOS	18.057	-6,5%	↓
FARDOS VENDIDOS	11.423	-8,6%	↓
% FARDOS VENDIDOS	63,3%	-2,2%	↓



CALIDAD DE LA OFERTA (%)		Variación remate anterior	
FARDOS CALIDAD MEJOR A EXCELENTE	19,6%	22,1%	↑
FARDOS CON REND. AL PEINADO SUPERIOR AL 65%	39,1%	9,1%	↑



Nota: datos desde junio 2019.

COMENTARIOS GENERALES

- El indicador disminuye a los US\$ 1026 centavos por kilo base limpia.
- El dólar australiano se debilita respecto a la moneda norteamericana en 0,678.
- La oferta se ubicó en 18.057 fardos los cuales se vendió el 63.3%. Los fardos de excelente calidad representaron el 19.6% de la oferta. Se rechazó un 36.7% de lo fardos.
- Todas las categorías registran bajas en sus precios que se ubicaron entre un rango de 5.6% (26 micras) y 0.8% (18 micras). La lana de 21 micras baja a US\$11.49 (-4.3%) y las lanas de 28 micras disminuyen a los US\$ 4.47 (-0.9%).
- Los remates continúan la próxima semana con 33.696 fardos estimados.

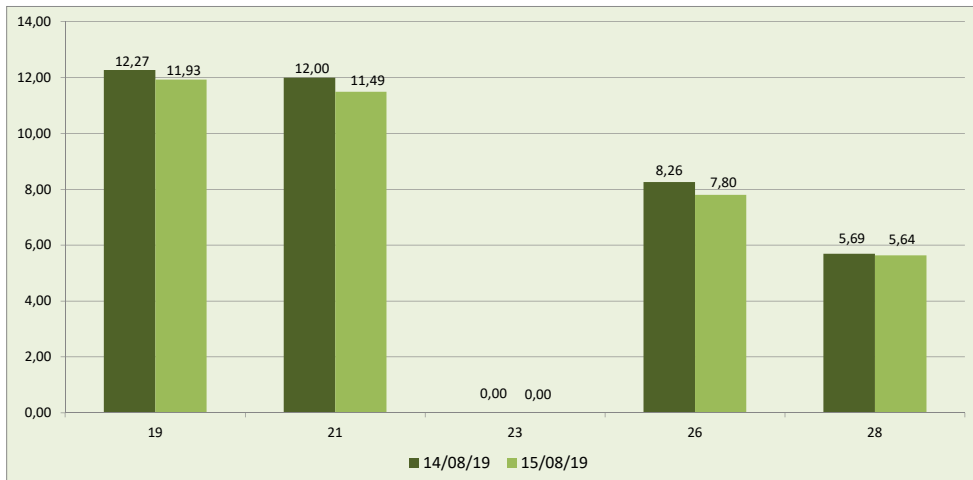


DETALLE MICRAS EN US\$ POR KILO BASE LIMPIA

MICRAS	07/08/19	08/08/19	14/08/19	15/08/19	Variación respecto remate anterior	Variación respecto fin zafra 2017/18
16,50	14,29	14,33	13,80	13,54	-1,9	-12,0
17,00	14,25	14,17	13,69	13,43	-1,9	-9,4
17,50	14,16	14,03	13,51	13,34	-1,3	-8,9
18,00	14,08	13,93	13,18	13,07	-0,8	-10,0
18,50	13,73	13,49	12,75	12,63	-0,9	-11,1
19,00	13,37	13,01	12,27	11,93	-2,8	-15,0
19,50	13,32	12,94	12,21	11,62	-4,8	-16,9
20,00	13,31	12,92	12,18	11,56	-5,1	-17,1
21,00	13,25	12,86	12,00	11,49	-4,3	-19,4
22,00	13,21	12,89	11,94	11,48	-3,9	-21,5
23,00	s/c	s/c	s/c	s/c	s/c	s/c
24,00	s/c	s/c	s/c	s/c	s/c	s/c
25,00	s/c	s/c	s/c	s/c	s/c	s/c
26,00	9,04	8,92	8,26	7,80	-5,6	-17,3
28,00	6,91	6,75	5,69	5,64	-0,9	-23,9
30,00	5,46	5,30	4,61	4,47	-3,0	-23,5
32,00	3,74	3,63	s/c	s/c	s/c	s/c

FUENTE: Elaboración SUL en base a información de AWEX.

GRÁFICO COMPARATIVO DE CATEGORÍAS DE LANA DE LOS DOS ÚLTIMOS REMATES usd por kilo base limpia



Fuente: Elaboración SUL en base a información de AWEX.

MERCADO LANERO AUSTRALIANO es una publicación del Secretariado Uruguayo de la Lana (SUL)

Servando Gomez 2408 Tel. 598 (2) 606 0707 - MONTEVIDEO – URUGUAY

<http://www.sul.org.uy> - email: pbottaro@sul.org.uy

Twitter: @mercados_sul - Facebook: SUL.ORG.UY

Se autoriza la reproducción parcial o total de la presente publicación, debiéndose citar la fuente en todos los casos.