



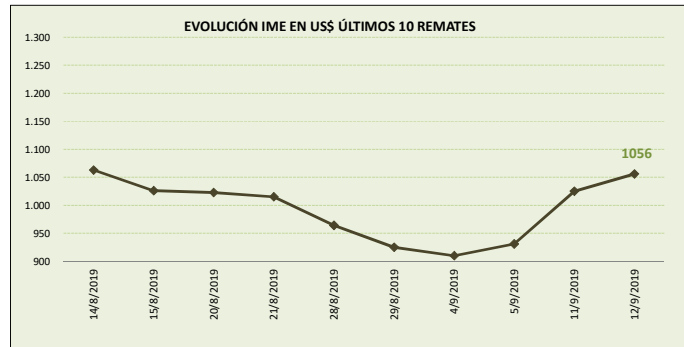
MERCADO LANERO AUSTRALIANO

REPORTE REALIZADO POR SUL EN BASE A INFORMACIÓN DE AWEX

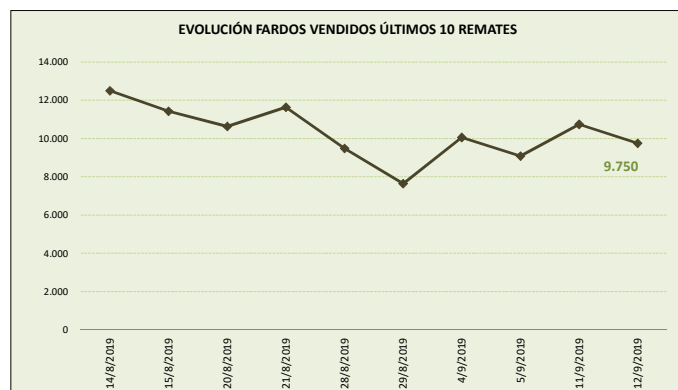
DATOS REFERIDOS A REMATE REALIZADO EN MELBOURNE, SYDNEY Y FREMANTLE DÍA 12/09/2019 (zafra 2019/20)

SEMANA 11 INFORME 16

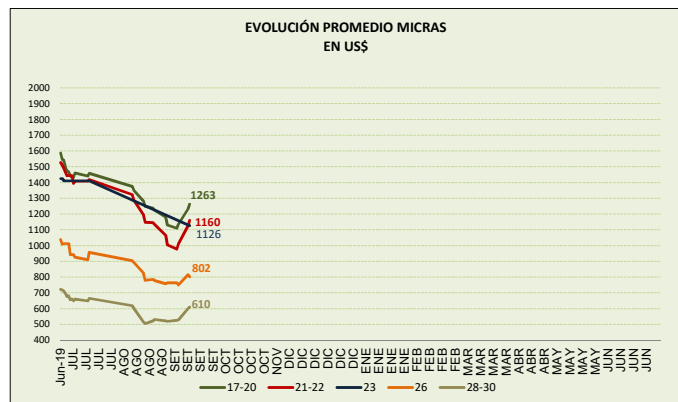
VALOR INDICADOR MERCADO DEL ESTE		Variación remate anterior	
IME US\$	1.056	3,0%	↑
IME A\$	1.535	2,7%	↑
TIPO DE CAMBIO (A\$/US\$)	0,688	0,3%	↑



OFERTA FARDOS		Variación remate anterior	
FARDOS OFERTADOS	10.305	-10,7%	↓
FARDOS VENDIDOS	9.750	-9,2%	↓
% FARDOS VENDIDOS	94,6%	1,6%	↑



CALIDAD DE LA OFERTA (%)		Variación remate anterior	
FARDOS CALIDAD MEJOR A EXCELENTE	26,7%	19,6%	↑
FARDOS CON REND. AL PEINADO SUPERIOR AL 65%	51,4%	12,1%	↑



Nota: datos desde junio 2019.

COMENTARIOS GENERALES

- El indicador aumenta a los US\$ 1056 centavos por kilo base limpia.
- El dólar australiano se fortalece respecto a la moneda norteamericana en 0,688.
- La oferta se ubicó en 110.305 fardos los cuales se vendió el 94,6%. Los fardos de excelente calidad representaron el 26,7% de la oferta. Se rechazó un 5,4% de lo fardos.
- Las categorías registran subas en sus precios que se ubicaron entre un rango de +5,6% (30 micras) y 13,6% (16,5 micras). La lana de 21 micras sube a US\$ 11,74 (+3,4%) y las lanas de 28 micras suben a los US\$ 6,58 (+1,4%).
- Los remates continúan la próxima semana con 31.107 fardos estimados.

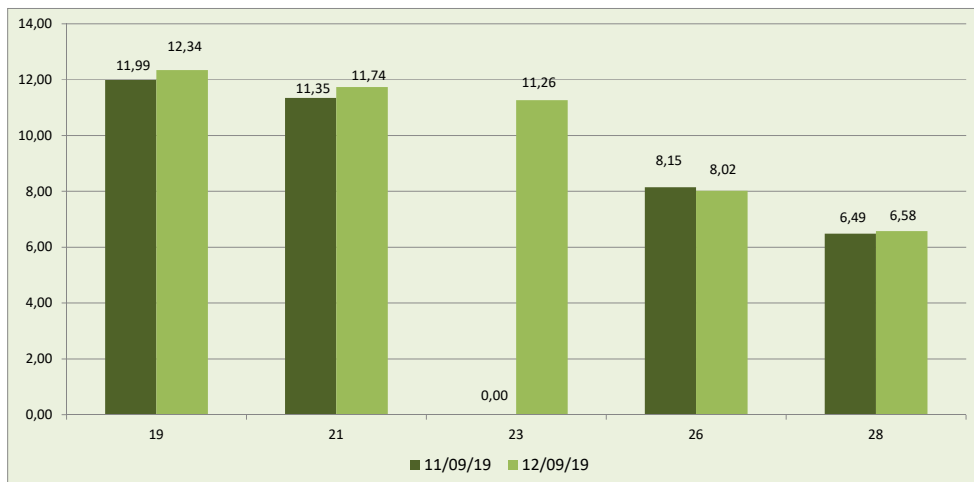


DETALLE MICRAS EN US\$ POR KILO BASE LIMPIA

MICRAS	04/09/19	05/09/19	11/09/19	12/09/19	Variación respecto remate anterior	Variación respecto fin zafra 2018/19
16,50	12,53	12,83	13,46	13,56	0,7	-11,9
17,00	12,25	12,50	13,19	13,41	1,7	-9,5
17,50	12,14	12,34	12,98	13,15	1,3	-10,2
18,00	11,83	12,04	12,62	12,82	1,6	-11,8
18,50	11,39	11,57	12,51	12,76	2,0	-10,1
19,00	10,49	10,78	11,99	12,34	2,9	-12,1
19,50	10,10	10,39	11,73	12,09	3,1	-13,6
20,00	9,84	10,15	11,55	11,93	3,3	-14,5
21,00	9,78	10,11	11,35	11,74	3,4	-17,6
22,00	s/c	10,08	11,15	11,46	2,8	-21,7
23,00	s/c	s/c	s/c	11,26	s/c	s/c
24,00	s/c	s/c	s/c	s/c	s/c	s/c
25,00	s/c	s/c	s/c	s/c	s/c	s/c
26,00	s/c	7,50	8,15	8,02	-1,6	-15,0
28,00	5,76	5,80	6,49	6,58	1,4	-11,2
30,00	4,75	4,79	5,53	5,61	1,4	-3,9
32,00	3,09	3,11	s/c	s/c	s/c	s/c

FUENTE: Elaboración SUL en base a información de AWEX.

**GRÁFICO COMPARATIVO DE CATEGORÍAS DE LANA DE LOS DOS ÚLTIMOS REMATES
usd por kilo base limpia**



Fuente: Elaboración SUL en base a información de AWEX.

MERCADO LANERO AUSTRALIANO es una publicación del Secretariado Uruguayo de la Lana (SUL)

Servando Gomez 2408 Tel. 598 (2) 606 0707 - MONTEVIDEO – URUGUAY

<http://www.sul.org.uy> - email: pbottaro@sul.org.uy

Twitter: @mercados_sul - Facebook: SUL.ORG.UY

Se autoriza la reproducción parcial o total de la presente publicación, debiéndose citar la fuente en todos los casos.