



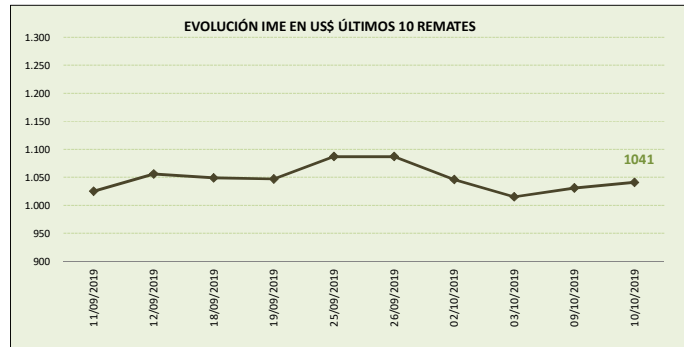
MERCADO LANERO AUSTRALIANO

REPORTE REALIZADO POR SUL EN BASE A INFORMACIÓN DE AWEX

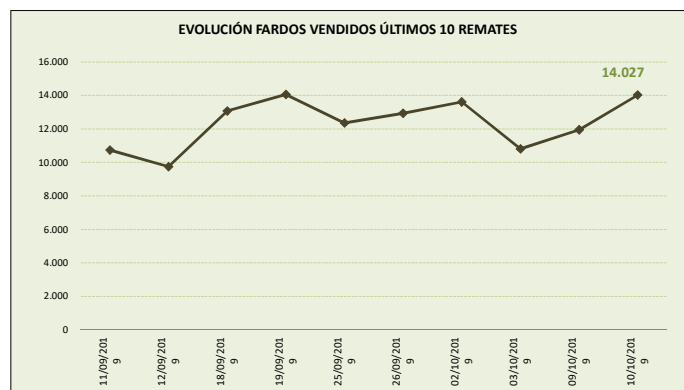
DATOS REFERIDOS A REMATE REALIZADO EN MELBOURNE, SYDNEY Y FREMANTLE DÍA 10/10/2019 (zafra 2019/20)

SEMANA 17 INFORME 22

VALOR INDICADOR MERCADO DEL ESTE		Variación remate anterior	
IME US\$	1.041	1,0%	↑
IME A\$	1.543	0,9%	↑
TIPO DE CAMBIO (A\$/US\$)	0,675	0,1%	↑



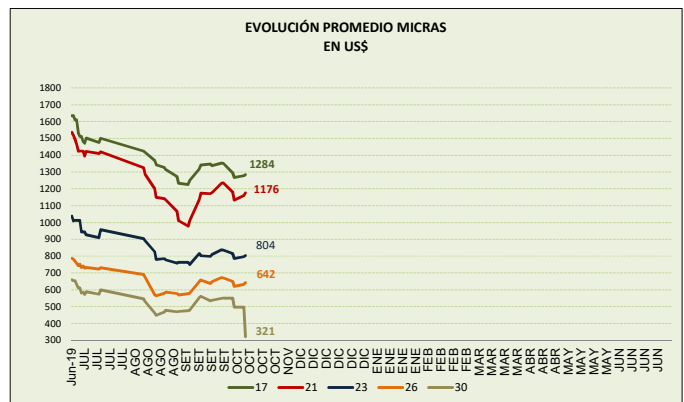
OFERTA FARDOS		Variación remate anterior	
FARDOS OFERTADOS	15.267	18,5%	↑
FARDOS VENDIDOS	14.027	17,4%	↑
% FARDOS VENDIDOS	91,9%	-1,0%	↓



CALIDAD DE LA OFERTA (%)		Variación remate anterior	
FARDOS CALIDAD MEJOR A EXCELENTE	21,9%	2,8%	↑
FARDOS CON REND. AL PEINADO SUPERIOR AL 65%	44,4%	-3,7%	↓

Nota: Se mantienen valores de ayer porque no se publican hoy.

PROMEDIO MICRAS (us\$)		Variación remate anterior	
17	1.284	0,5%	↑
21	1.176	1,3%	↑
26	804	1,0%	↑
28	642	1,6%	↑
30	321	s/c	s/c



Nota: datos desde junio 2019.

COMENTARIOS GENERALES

- El indicador aumenta a los US\$ 1041 centavos por kilo base limpia.
- El dólar australiano se fortalece respecto a la moneda norteamericana en 0,675.
- La oferta se ubicó en fardos 15.267 de los cuales se vendió el 91,9%. Se rechazó un 8,1% de lo fardos.
- Todas las categorías registran subas entre un rango de 0,1% (22 micras) y 1,6% (28 micras). La lana de 21 micras aumenta a los US\$ 11,76 (+1,3%) y las lanas de 28 micras suben a los US\$ 6,42 (+1,6%).
- Los remates continúan la próxima semana con 40.056 fardos estimados.

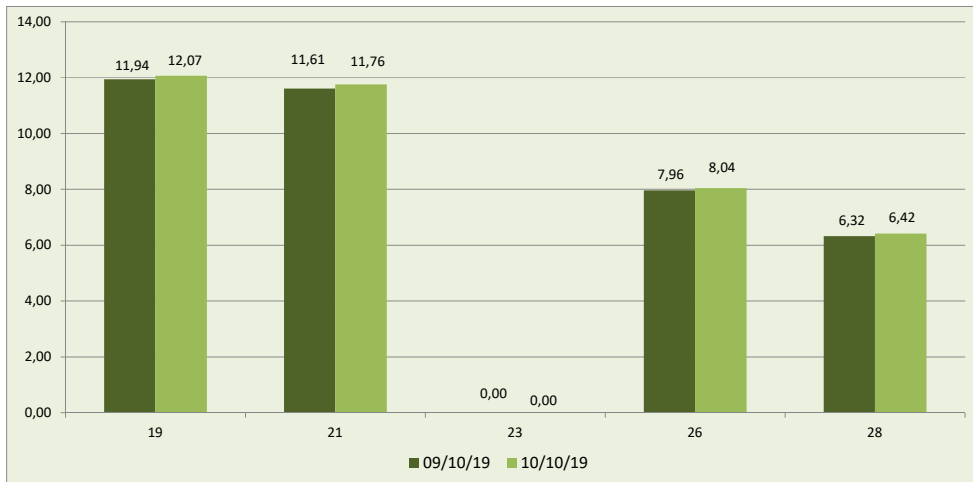


DETALLE MICRAS EN US\$ POR KILO BASE LIMPIA

MICRAS	02/10/19	03/10/19	09/10/19	10/10/19	Variación respecto remate anterior	Variación respecto fin zafra 2018/19
16,50	13,19	12,87	13,06	13,22	1,2	-14,1
17,00	12,96	12,67	12,78	12,84	0,5	-13,4
17,50	12,80	12,44	12,59	12,66	0,6	-13,6
18,00	12,71	12,41	12,49	12,58	0,7	-13,4
18,50	12,32	12,03	12,27	12,30	0,2	-13,4
19,00	12,14	11,65	11,94	12,07	1,1	-14,0
19,50	11,99	11,45	11,77	11,92	1,3	-14,8
20,00	11,88	11,38	11,64	11,82	1,5	-15,3
21,00	11,81	11,33	11,61	11,76	1,3	-17,5
22,00	s/c	11,52	11,72	11,73	0,1	-19,8
23,00	s/c	s/c	s/c	s/c	s/c	s/c
24,00	s/c	s/c	s/c	s/c	s/c	s/c
25,00	s/c	s/c	s/c	s/c	s/c	s/c
26,00	8,15	7,86	7,96	8,04	1,0	-14,7
28,00	6,50	6,20	6,32	6,42	1,6	-13,4
30,00	s/c	4,96	s/c	4,85	-2,2	-17,0
32,00	s/c	s/c	s/c	3,21	s/c	-23,2

FUENTE: Elaboración SUL en base a información de AWEX.

**GRÁFICO COMPARATIVO DE CATEGORÍAS DE LANA DE LOS DOS ÚLTIMOS REMATES
usd por kilo base limpia**



Fuente: Elaboración SUL en base a información de AWEX.

MERCADO LANERO AUSTRALIANO es una publicación del Secretariado Uruguayo de la Lana (SUL)

Servando Gomez 2408 Tel. 598 (2) 606 0707 - MONTEVIDEO – URUGUAY

<http://www.sul.org.uy> - email: pbottaro@sul.org.uy

Twitter: @mercados_sul - Facebook: SUL.ORG.UY

Se autoriza la reproducción parcial o total de la presente publicación, debiéndose citar la fuente en todos los casos.